

项目编号: jhir 7r

# 建设项目环境影响报告表

## (污染影响类)

项目名称: 广州合创塑料模具制品有限公司建设项目

建设单位(盖章): 广州合创塑料模具制品有限公司

编制日期: 2025 年 5 月

中华人民共和国生态环境部制

编制单位和编制人员情况表

项目编号	jh1r7r		
建设项目名称	广州合创塑料模具制品有限公司建设项目		
建设项目类别	26—053塑料制品业		
环境影响评价文件类型	报告表		
一、建设单位情况			
单位名称（盖章）	广州合创塑料模具制品有限公司		
统一社会信用代码	91440101MA59TTRX36		
法定代表人（盖章）	丘观林		
主要负责人（签字）	丘观林		
直接负责的主管人员（签字）	丘观林		
二、编制单位情况			
单位名称（盖章）	利智华公司		
统一社会信用代码	91440101MA5AK64T3P		
三、编制人员情况			
1 编制主持人			
姓名	职业资格证书管理号	信用编号	
张骏驰	20230503544000000004	BH065070	
2 主要编制人员			
姓名	主要编写内容	信用编号	
欧军智	建设项目基本情况、区域环境质量现状、环境保护目标及评价标准	BH048417	
张骏驰	建设项目工程分析、主要环境影响和保护措施、环境保护措施监督检查清单、结论	BH065070	

## 建设项目环境影响报告书（表） 编制情况承诺书

本单位 利智华（广州）环境治理有限公司（统一社会信用代码 91440101MA5AK64T3P）郑重承诺：本单位符合《建设项目环境影响报告书（表）编制监督管理办法》第九条第一款规定，无该条第三款所列情形，不属于（属于/不属于）该条第二款所列单位；本次在环境影响评价信用平台提交的由本单位主持编制的 广州合创塑料模具制品有限公司建设项目环境影响报告书（表）基本情况信息真实准确、完整有效，不涉及国家秘密；该项目环境影响报告书（表）的编制主持人为 张骏驰（环境影响评价工程师职业资格证书管理号 20230503544000000004，信用编号 BH065070），主要编制人员包括 张骏驰（信用编号 BH065070）、欧军智（信用编号 BH048417）（依次全部列出）等 2 人，上述人员均为本单位全职人员；本单位和上述编制人员未被列入《建设项目环境影响报告书（表）编制监督管理办法》规定的限期整改名单、环境影响评价失信“黑名单”。

承诺单位(公章):



## 编制单位承诺书

本单位利智华（广州）环境治理有限公司（统一社会信用代码91440101MA5AK64T3P）郑重承诺：本单位符合《建设项目环境影响报告书（表）编制监督管理办法》第九条第一款规定，无该条第三款所列情形，不属于（属于/不属于）该条第二款所列单位；本次在环境影响评价信用平台提交的下列第1项相关情况信息真实准确、完整有效。

- 1.首次提交基本情况信息
- 2.单位名称、住所或者法定代表人（负责人）变更的
- 3.出资人、举办单位、业务主管单位或者挂靠单位等变更的
- 4.未发生第3项所列情形、与《建设项目环境影响报告书（表）编制监督管理办法》第九条规定的符合性变更的
- 5.编制人员从业单位已变更或者已调离从业单位的
- 6.编制人员未发生第5项所列情形，全职情况变更、不再属于本单位全职人员的
- 7.补正基本情况信息

承诺单位(公章):

2025年5月26日





# 编制单位责任声明

我单位利智华（广州）环境治理有限公司（统一社会信用代码91440101MA5AK64T3P）郑重声明：


一、我单位符合《建设项目环境影响报告书（表）编制监督管理办法》第九条第一款规定，无该条第三款所列情形，不属于该条第二款所列单位。

二、我单位受广州合创塑料模具制品有限公司（建设单位）的委托，主持编制了广州合创塑料模具制品有限公司建设项目环境影响影响报告表（项目编号：jhir7r，以下简称“报告表”）。在编制过程中，坚持公正、科学、诚信的原则，遵守有关环境影响评价法律法规、标准和技术规范等规定。

三、在编制过程中，我单位建立和实施了覆盖本项目环境影响评价全过程的质量控制制度，落实了环境影响评价工作程序，并在现场踏勘、现状监测、数据资料收集、环境影响预测等环节以及环境影响报告表编制审核阶段形成了可追溯的质量管理机制。

四、我单位对报告表的内容和结论承担直接责任，并对报告表内容的真实性、客观性、全面性、规范性负责。





编号: S1112017042124G(1-1)

统一社会信用代码

91440101MA5

# 营业执照

(副本)



扫描二维码登录  
“国家企业信用  
信息公示系统”  
了解更多登记、  
备案、许可、监  
管信息。

名

类

法定代表

经营范围

公司

股)

注册资本 伍万元 (人民币)

成立日期 2017年10月11日

住所 广州市白云区京溪犀牛路18号439铺

经营项目请登录国家企业信  
息公示系统(<http://www.gsxt.gov.cn>)  
相关部门批准后方可开展经



登记机关

2024年07月19日





# 环境影响评价工程师

Environmental Impact Assessment Engineer

本证书由中华人民共和国人力资源和社会保障部、生态环境部批准颁发，表明持证人通过国家统一组织的考试，取得环境影响评价工程师职业资格。



中华人民共和国  
人力资源和社会保障部



中华人民共和国  
生态环境部

## 编制人员承诺书

本人

郑重承诺：

本人在利智华（广州）环境治理有限公司单位（统一社会信用代码91440101MA5AK64T3P）全职工作，本次在环境影响评价信用平台提交的下列第1项相关情况信息真实准确、完整有效。

1. 首次提交基本情况信息
2. 从业单位变更的
3. 调离从业单位的
4. 建立诚信档案后取得环境影响评价工程师职业资格证书的
5. 被注销后从业单位变更的
6. 被注销后调回原从业单位的
7. 编制单位终止的
8. 补正基本情况信息

承诺人(签字):

2025年 5 月



## 编制人员承诺书

本人


郑重承诺：

本人在利智华（广州）环境治理有限公司单位（统一社会信用代码91440101MA5AK64T3P）全职工作，本次在环境影响评价信用平台提交的下列第5项相关情况信息真实准确、完整有效。

1. 首次提交基本情况信息
2. 从业单位变更的
3. 调离从业单位的
4. 建立诚信档案后取得环境影响评价工程师职业资格证书的
5. 被注销后从业单位变更的
6. 被注销后调回原从业单位的
7. 编制单位终止的
8. 补正基本情况信息

承诺人(签


2025年



202505148399942088

广东省社会保险个人参保证明

该参保人在广东省参加社会保险情况如下：

姓名					
参保险种情况					
参保起止时间		参保险种			
		养老	工伤	失业	
		20	20	20	
截止	2025-05-14 15:58，该参保人累计月数合计		实际缴费20个月，缓缴0个月	实际缴费20个月，缓缴0个月	实际缴费20个月，缓缴0个月



备注：  
本《参保证明》标注的“缓缴”是指：《转发人力资源社会保障部办公厅 国家税务总局办公厅关于特困行业阶段性实施缓缴企业社会保险费政策的通知》（粤人社规〔2022〕11号）、《广东省人力资源和社会保障厅 广东省发展和改革委员会 广东省财政厅 国家税务总局广东省税务局关于实施扩大阶段性缓缴社会保险费政策实施范围等政策的通知》（粤人社规〔2022〕15号）等文件实施范围内的企业申请缓缴三项社保费单位缴费部分。

证明机构名称（证明专用章）

证明时间

2025-05-14 15:58



广东省社会保险个人参保证明

该参保人在广州市参加社会保险情况如下：

姓名						
参保险种情况						
参保起止时间		参保险种				
		养老	工伤	失业		
	司	5	5	5		
截止	2025-05-14 17:14	该参保人累计月数合计		 实际缴费5个月,缓缴0个月	实际缴费5个月,缓缴0个月	实际缴费5个月,缓缴0个月


备注：  
本《参保证明》标注的“缓缴”是指：《转发人力资源社会保障部办公厅 国家税务总局办公厅关于特困行业阶段性实施缓缴企业社会保险费政策的通知》（粤人社规〔2022〕11号）、《广东省人力资源和社会保障厅 广东省发展和改革委员会 广东省财政厅 国家税务总局广东省税务局关于实施扩大阶段性缓缴社会保险费政策实施范围等政策的通知》（粤人社规〔2022〕15号）等文件实施范围内的企业申请缓缴三项社保费单位缴费部分。

证明机构名称（证明专用章）

证明时间

2025-05-14 17:14

## 质量控制记录表



项目名称	广州合创塑料模具制品有限公司建设项目		
文件类型	<input type="checkbox"/> 环境影响报告书 <input checked="" type="checkbox"/> 环境影响报告表	项目编号	jhir7r
编制主持人	张骏驰	主要编制人员	张骏驰、欧军智
初审（校核） 意见	1、补充噪声现状监测报告； 2、核实行业类别，全文修改； 3、平面布置图补充废气排放口及污水排放口标志。  <div style="text-align: right;">审核人（签名）：</div>		
审核意见	1、更新最新的地表水现状监测数据； 2、补充产品照片。  <div style="text-align: right;">审核人（签名）：</div>		
审定意见	1、核实附图及附件； 2、全文复核分析。  <div style="text-align: right;">审核人（签名）：</div>		



## 建设单位责任声明

我单位广州合创塑料模具制品有限公司（统一社会信用代码91440101MA59TTRX36）郑重声明：

一、我单位对广州合创塑料模具制品有限公司建设项目环境影响报告表（项目编号：jhir7r，以下简称“报告表”）承担主体责任，并对报告表内容和结论负责。

二、在编制过程中，我单位如实提供了该项目相关基础资料，加强组织管理，掌握环评工作进展，并已详细阅读和审核过报告表，确认报告表提出的污染防治、生态环保与环境风险防范措施，充分知悉、认可其内容的结论。

三、本项目符合生态环境法律法规、相关法定规划及管理政策要求，我单位将严格按照报告表及其批复文件确定的内容和规模建设，并在建设和运营过程严格落实报告表及其批复文件提出的防治污染、防止生态破坏的措施，落实环保投入和资金来源，确保相关污染物排放符合相关标准和总量控制要求。

四、本项目建设将严格执行配套建设的环境保护设施与主体工程同时设计、同时施工、同时投产使用的环境保护“三同时”制度，并按规定接受生态环境主管部门日常监督检查。在正式投产前，我单位对配套建设的环境保护设施进行验收，编制验收报告，向社会公开验收结果。

五、本项目将按照《排污许可管理条例》、《固定污染源排污许可分类管理名录》有关规定，在启动生产设施或者发生实际排污之前申请取得排污许可证或者填报排污登记表。

建设单位（盖章）

法定代表人（签字/盖章）



# 目录

一、建设项目基本情况 .....	1
二、建设项目工程分析 .....	24
三、区域环境质量现状、环境保护目标及评价标准 .....	37
四、主要环境影响和保护措施 .....	44
五、环境保护措施监督检查清单 .....	74
六、结论 .....	76
附表 .....	77
附图 1 项目地理位置图 .....	78
附图 2 建设项目四至图 .....	79
附图 3 平面布置图 .....	80
附图 4 广州市生态保护红线规划图 .....	81
附图 5 广州市大气环境空间管控图 .....	82
附图 6 广州市水环境空间管控图 .....	83
附图 7 广州市生态环境空间管控图 .....	84
附图 8 广州市花都区环境空气质量区划图 .....	85
附图 9 广州市花都区地表水环境区划图 .....	86
附图 10 广州市花都区声环境功能区划图 .....	87
附图 11 广州市饮用水源区区划图 .....	89
附图 12 项目选址在广东省“三线一单”平台截图 .....	90
附图 13 项目环境保护目标分布图 .....	91
附图 14 广州市花都区污水处理厂分布图 .....	92
附图 15 广州市国土空间总体规划（2021-2035 年） .....	93
附件 1 营业执照 .....	94
附件 2 法人身份证 .....	95
附件 3 租赁合同 .....	96
附件 4 广州市排水设施设计条件咨询意见 .....	101
附件 5 引用环境质量现状检测报告（地表水、大气环境） .....	103

附件 6 项目代码.....	116
附件 7 环评公示截图 <a href="https://www.eiacloud.com/gs/detail/1?id=50521oHOgz">https://www.eiacloud.com/gs/detail/1?id=50521oHOgz</a> .....	117
附件 8 帮扶整改告知书 .....	118
附件 9 污染源现状监测报告 .....	120
附件 10 工程师现场勘查照片 .....	125
附件 11 无条件主动搬迁承诺书 .....	126

# 一、建设项目基本情况

建设项目名称	广州合创塑料模具制品有限公司建设项目		
项目代码			
建设单位联系人			
建设地点			
地理坐标			
国民经济行业类别	C2926 塑料包装箱及容器制造	建设项目行业类别	二十六、橡胶和塑料制品业 --53、塑料制品业 292--其他（年用非溶剂型 VOCs 含量涂料 10 吨以下的除外）
建设性质	<input checked="" type="checkbox"/> 新建（迁建） <input type="checkbox"/> 改建 <input type="checkbox"/> 扩建 <input type="checkbox"/> 技术改造	建设项目申报情形	<input checked="" type="checkbox"/> 首次申报项目 <input type="checkbox"/> 不予批准后再次申报项目 <input type="checkbox"/> 超五年重新审核项目 <input type="checkbox"/> 重大变动重新报批项目
项目审批（核准/备案）部门（选填）	/	项目审批（核准/备案）文号（选填）	/
总投资（万元）	300	环保投资（万元）	20
环保投资占比（%）	6.67	施工工期	1 个月
是否开工建设	<input type="checkbox"/> 否 <input checked="" type="checkbox"/> 是：未依法报批建设项目环境影响评价文件，项目于 2024 年 11 月擅自开工建设。建设单位于 2025 年 5 月 12 日接到广州市生态环境局花都分局《帮扶整改告知书》（编号：2025291），详见附件 8。自收到帮扶整改告知书后，对现有污染防治措施进行整改，并办理环评手续。	用地（用海）面积（m <sup>2</sup> ）	5000
专项评价设置情况	根据《建设项目环境影响报告表编制技术指南（污染影响类）（试行）》要求，建设项目产生的环境影响需要深入论证的，应按照环境影响评价相关技术导则开展专项评价工作。根据建设项目排污情况所涉及环境敏感程度，确定专项评价的类别。大气、地表水、环境风险、生态		



和海洋专项评价具体设置原则见表1-1。

**表 1-1 专项评价设置原则表及本项目对比说明**

专项设置类别	设置原则	本项目情况	是否需要设置专项评价
大气	排放废气含有毒有害物质、二噁英、苯并[a]芘、氰化物、氯气且厂界外 500 米范围内有环境空气保护目标的建设项目	本项目不涉及有毒有害污染物、二噁英、苯并[a]芘、氰化物、氯气，因此，不设置大气专项评价	否
地表水	新增工业废水直排建设项目（槽罐车外送污水处理厂的除外）； 新增废水直排的污水集中处理厂	本项目冷却水循环使用，定期通过污水管网排放到新华污水处理厂处理；生活污水经隔油隔渣池、三级化粪池预处理后通过污水管网间接排到新华污水处理厂，因此，不设置地表水专项评价	否
环境风险	有毒有害和易燃易爆危险物质储量超过临界量的建设项目	本项目 $Q < 1$ ，危险物质存储量不超过临界量，环境风险潜势为 I，评价工作等级为简单分析，因此，不设置环境风险专项评价	否
生态	取水口下游 500 米范围内有重要水生生物的自然产卵场、索饵场、越冬场和洄游通道的新增河道取水的污染类建设项目	项目取水主要为市政供水，无设置取水口，因此，不设置生态专项评价。	否
海洋	直接向海排放污染物的海洋工程建设项目	项目不属于直接向海排放污染物的海洋工程建设项目，因此，不设置生态专项评价。	否
土壤、声	不开展专项评价	不开展专项评价	否
地下水	涉及集中式饮用水源和热水、矿泉水、温泉等特殊地下水资源保护区的	项目建设不涉及集中式饮用水源和热水、矿泉水、温泉等特殊地下水资源保护区，因此，不设置生态专项评价。	否

备注：

- 1、废气中有毒有害污染物指纳入《有毒有害大气污染物名录（2018 年）》的污染物（不包括无排放标准的污染物）。
- 2、环境空气保护目标指自然保护区、风景名胜區、居住区、文化区和农村地区中人群较集中的区域。
- 3、临界量及其计算方法可参考《建设项目环境风险评价技术导则》（HJ169）附录 B、附录 C。

规划情况	无		
规划环境影响评价情况	无		
规划及规划环境影响评价符合性分析	无		
其他符合性分析	<b>1、与《关于印发广东省“三线一单”生态环境分区管控方案的通知》（粤府（2020）71号）的符合性判定</b>		
	<b>表1-2 “三线一单”相符性分析</b>		
	内容	文件要求	相符性分析
	生态保护红线	全省陆域生态保护红线面积 36194.35 平方公里，占全省陆域国土面积的 20.13%；一般生态空间面积 27741.66 平方公里，占全省陆域 国土面积的 15.44%。全省海洋生态 保护红线面积 16490.59 平方公里，占全省管辖海域面积的 25.49%。	本项目选址不在生态保护红线和一般生态空间范围内。
	资源利用上线	全省水环境质量持续改善，国考、省考断面优良水质比例稳步提升，全面消除劣 V 类水体。大气环境质量继续领跑先行，PM <sub>2.5</sub> 年均浓度率先达到世界卫生组织过渡期二阶段目标值（25μg/m <sup>3</sup> ），臭氧污染得到有效遏制。土壤环境质量稳中向好，土壤环境风险得到管控。近岸海域水体质量稳步提升。	本项目全部使用电力作为能源，满足资源利用上线要求。
	环境质量底线	强化节约集约利用，持续提升资源 能源利用效率，水资源、土地资源、岸线资源、能源消耗等达到或优于国家下达的总量和强度控制目标。	本项目所在地不属于饮用水源保护区范围，项目所在地属于新华污水处理厂纳污范围（详见附图 14），纳污水体为天马河，根据后文分析可知，项目纳污水体地表水环境质量达标；根据本项目所在区域环境空气质量现状调查结果，常规污染物监测结果均符合《环境空气质量标准》（GB

			3095-2012) 二级标准及 2018 年修改单的要求; 本项目运营后在正常工况下所排放的污染物不会对环境造成明显影响, 环境质量可以保持现有水平。	
<b>生态环境分区管控要求“1+3+N”</b>				
<b>1、全省总体管控要求</b>				
区域布局 管控要求	逐步扩大高污染燃料禁燃区范围, 引导钢铁、石化、燃煤燃油火电等项目在大气受体敏感区、布局敏感区、弱扩散区以外区域布局, 推动工业项目入园集聚发展, 引导重大产业向沿海等环境容量充足地区布局, 新建化学制浆、电镀、印染、鞣革等项目入园集中管理。	本项目无高污染燃料使用, 且不属于化学制浆、电镀、印染、鞣革等项目。	是	
能源资源 利用要求	科学推进能源消费总量和强度“双控”, 严格控制并逐步减少煤炭使用量, 力争在全国范围内提前实现碳排放达峰。	本项目主要采用电能作为能源; 建设及运营过程中应满足相关部门核定的能源消费总量。	是	
污染物排 放管控要 求	实施重点污染物总量控制, 重点污染物排放总量指标优先向重大发展平台、重点建设项目、重点工业园区、战略性新兴产业集群倾斜。加快建立以排污许可制为核心的固定污染源监管制度, 聚焦重点行业和重点区域, 强化环境监管执法。超过重点污染物排放总量控制指标或未完成环境质量改善目标的区域, 新建、改建、扩建项目重点污染物实施减量替代。深入推进石化化工、溶剂使用及挥发性有机液体储运销的挥发性有机物减排, 通过源头替代、过程控制和末端治理实施反应活性物质、有毒有害物质、恶臭物质的协同控制。	本项目注塑、吹瓶产生的非甲烷总烃、臭气浓度经收集至“二级活性炭”吸附装置处理后可以稳定达标排放, 挥发性有机物实施两倍削减量替代, 且使用的原料不属于高挥发性有机物原辅材料, 符合污染物排放管控要求。	是	
环境风险 防控要求	加快落实受污染农用地的安全利用与严格管控措施, 防范农产品重金属含量超标风险。加强尾矿库的环境风险排查与防范, 加强金属矿采选、金属冶炼企业的重金属污染风险防控。强化选矿废水治理设施的升级改	本项目不涉及以上列明的重金属污染物排放行业。	是	

		造,选矿废水原则上回用不外排。		
	<b>2、“一核一带一区”区域管控要求</b>			
	区域布局 管控要求	禁止新建、扩建水泥、平板玻璃、化学制浆、生皮制革以及国家规划外的钢铁、原油加工等项目。推广应用低挥发性有机物原辅材料,严格限制新建生产和使用高挥发性有机物原辅材料的项目,鼓励建设挥发性有机物共性工厂。	本项目属于塑料制造业,不属于以上禁止类行业,使用的原料不属于高挥发性有机物原辅材料,符合区域布局管控要求。	是
	能源资源 利用要求	推进工业节水减排,重点在高耗水行业开展水改造,提高工业用水效率。盘活存量建设用地,控制新增建设用地规模。	本项目不属于高耗水行业,用地为现已建成的厂房,满足能源资源利用要求。	是
	污染物排 放管控要 求	在可核查、可监管的基础上,新建项目原则上实施氮氧化物等量替代,挥发性有机物两倍削减量替代。以臭氧生成潜 势较大的行业企业为重点,推进挥发性有机物源头替代,全面加强无组织排放控制,深入实施精细化治理。重点水污染物未达到环境质量改善目标的区域内,新建、改建、扩建项目实施减量替代。大力推进固体废物源头减量化、资源化利用和无害化处置,稳步推进“无废城市”试点建设。	本项目拟实施挥发性有机物两倍削减量替代等量替代,符合污染物排放管控要求。本项目产生的一般固体废物定期交由回收单位回收处理,产生的危险废物定期交由有资质的危险废物处理单位处理	是
	环境风险 防控要求	加强惠州大亚湾石化区、广州石化、珠海高栏港、珠西新材料集聚区等石化、化工重点园区环境风险防控,建立完善污染源在线监控系统,开展有毒有害气体监测,落实环境风险应急预案。提升危险废物监管能力,利用信息化手段,推进全过程跟踪管理;健全危险废物收集体系,推进危险废物利用处置能力结构优化。	本项目选址不属于以上石化、化工重点园区,本项目运营过程中产生的危险废物根据《危险废物贮存污染控制标准》(GB 18597-2023)的要求进行贮存,并定期交由有资质的单位进行转运处置。	是
	<b>3、环境管控单元总管控要求</b>			
	<b>大气环境受体敏感重点管控区:广州市花都区大气环境受体敏感重点管控区 8 (YS4401142340001)</b>			
	区域布局 管控	【大气/禁止类】禁止在居民区和学校、医院、疗养院、养老院等敏感区周边新建、	本项目不涉及有毒有害气体排放,且离敏感区相对较远。	是



		改扩建涉及有毒有害气体排放项目。		
		【大气/限制类】大气环境受体敏感重点管控区,严格限制新建储油库项目、产生和排放有毒有害大气污染物的建设项目以及生产和使用溶剂型油墨、涂料、清洗剂、胶黏剂等高挥发性有机物原辅材料项目,鼓励现有该类项目搬迁退出	本项目不属于储油库、产生和排放有毒有害大气污染物的建设项目以及生产和使用溶剂型油墨、涂料、清洗剂、胶黏剂等高挥发性有机物原辅材料项目。本项目所使用的塑料颗粒等均不属于高挥发性有机物原辅材料。	是
	污染物排放管控	【大气/综合类】大气环境敏感点周边企业加强管控工业无组织废气排放,防止废气扰民。	本项目采用先进的生产设备,实验工艺成熟,设备密闭性水平较高,可减少工艺过程中无组织排放。项目废气经收集治理后排放,对周边环境影响较小	是
		【大气/综合类】产生含挥发性有机物废气的生产和服务活动,应当在密闭空间或者设备中进行,并按照规定安装、使用污染防治设施;无法密闭的,应当采取措施减少废气排放。	本项目选用“二级活性炭”治理设备能够有效处理注塑、吹瓶产生的有机废气。	是
	水环境城镇生活污染重点管控区:新街河广州市新雅街道-新华街道-花城街道控制单元 (YS4401142220001)			
	污染物排放管控	【水资源综合类】全面开展节水型社会建设。推进节水产品推广普及;限制高耗水服务业用水;加快节水技术改进;推广建筑中水应用。	本项目员工生活用水量较少,员工们具有节约用水理念。	是
	高污染燃料禁燃区:花都区高污染燃料禁燃区 (YS4401142540001)			
	区域布局管控	执行全省总体管控要求、“一核一带一区”区域管控要求,及广州市生态环境准入清单要求。	本项目无高污染燃料使用,且不属于化学制浆、电镀、印染、鞣革等项目。	是
	2、与《广州市人民政府关于印发广州市“三线一单”生态环境分区管控方案的通知》(穗府〔2021〕4号)的相符性分析			
	表 1-3 广州市“三线一单”相符性分析			
序号	项目	文件要求	相符性分析	是否相符
	生态保护红线及一般生态空间	全市陆域生态保护红线 1329.94 平方公里,占全市陆域面积的 18.35%,主要分布在花都、从化、增城;一般生态空间 450.30 平方公里,占全市陆域面积的 6.21%,主要分布在白云、花都、从化、增城。全市海	本项目选址不在生态保护红线和一般生态空间范围内。	是

			域 生态保护红线 98.56 平方公里，占全市海域面积的 24.64%，主要分布在番禺、南沙。		
		环境质量底线	全市水环境质量持续改善，国控、省控断面优良水质比例稳步提升，城市集中式饮用水水源地水质达到 或优于Ⅲ类水体比例达到 100%；全面消除城市建成区黑臭水体；近岸海域水环境质量稳步提升，海水水质主要超标因子无机氮浓度有所下降。大气环境质量持续改善，空气质量优良天数比例（AQI 达标率）、细颗粒物（PM <sub>2.5</sub> ）年均浓度达到“十四五”规划目标值，臭氧（O <sub>3</sub> ）污染得到有效遏制，巩固二氧化氮（NO <sub>2</sub> ）达标成效。土壤环境质量稳中向好，土壤环境风险得到管控，受污染耕地安全利用率达到 90%左右，污染地块安全利用率达到 90% 以上。	本项目所在地不属于饮用水源保护区范围，项目所在地属于新华污水处理厂纳污范围（详见附图 14），纳污水体为天马河，根据后文分析可知，项目纳污水体地表水环境质量达标；根据本项目所在区域环境空气质量现状调查结果，常规污染物监测结果均符合《环境空气质量标准》（GB3095-2012）二级标准及 2018 年修改单的要求；本项目运营后在正常工况下所排放的污染物不会对环境造成明显影响，环境质量可以保持现有水平。	是
		资源利用上线	强化节约集约利用，持续提升资源 能源利用效率，水资源、土地资源、岸线资源、能源消耗等达到或优于国家、省下达的总量和强度控制目标。其中，用水总量控制在 48.65 亿立方米以内，农田灌溉水有效利用系数不低于 0.535，建设用地总规模 控制在 20.14 万公顷以下，城乡建设用地规模控制在 16.47 万公顷以下。到 2035 年，生态环境分区管控体系巩固完善，生态安全格局稳定，绿色生产生活方式基本形成，碳排放达峰后稳中有降，生态环境根本好转，形成与高质量发展相适应的国土空间格局。	本项目全部使用电作为能源，满足资源利用上线要求。	是
	ZH44011420011 花都区新雅、花山、花东重点管控单元要求				
	4	区域布局管控	1-1.【产业/综合类】园区重点发展清洁生产水平高的先进装备制造业、航空制造等高端制造业及先进生产服务业等相关产业，新建项目应符合现行有效的《产业	本项目位于广州市花都区新雅街清布村平安一街 6 号（空港花都），不属于航空制造等行业，项目不属于《产业结构调整指导目录	是

			结构调整指导目录》《市场准入负面清单》等国家和地方产业政策及园区相关产业规划等要求。	（2024 年版）》《市场准入负面清单（2025 年版）》等中的禁止类、限制类产业。	
			1-2.【产业/限制类】现有不符合产业规划、主导产业、效益低、能耗高、产业附加值较低的产业和落后生产能力逐步退出或关停。	本项目位于广州市花都区新雅街清布村平安一街 6 号（空港花都），不属于高耗能低产出项目，采用国内先进的生产设备，生产工艺成熟，符合区域布局管控要求。	是
			1-3.【产业/禁止类】单元内处于流溪河干流河道岸线和岸线两侧各五千米范围内，支流河道岸线和岸线两侧各一千米范围内，应严格按照《广州市流溪河流域保护条例》进行项目准入。	本项目属于流溪河流域范围内，本项目属于 C2926 塑料包装箱及容器制造，不属于《广州市流溪河流域保护条例》中禁止类别项目，本项目营运期间使用的原辅材料均不属于剧毒物质、危险化学品，不涉及剧毒物质、危险化学品的贮存；生活污水经隔油隔渣池、三级化粪池预处理后经市政管网排放至新华污水处理厂处理，尾水经大布迳河排入天马河，不属于严重污染水环境的工业项目。	是
			1-4.【大气/鼓励引导类】大气环境高排放重点管控区内，应强化达标监管，引导工业项目落地集聚发展，有序推进区域内行业企业提标改造。	本项目位于广州市花都区新雅街清布村平安一街 6 号（空港花都），不属于大气环境高排放重点管控区。	是
			1-5.【土壤/禁止类】禁止新建、扩建增加重点防控的重金属污染物排放的建设项目。	本项目属于 C2926 塑料包装箱及容器制造，不涉及重金属污染物的排放。	是
		能源资源利用	2-1.【水资源/综合类】全面开展节水型社会建设。推进节水产品推广普及；限制高耗水服务业用水；加快节水技术改进；推广建筑中水应用。	本项目员工生活用水量较少，员工们具有节约用水理念。	是
			2-2.【其他/综合类】单元内规模以上工业企业应采用先进适用的技术、工艺和装备，单位产品能耗、水耗和污染物排放等清洁生产指		是

			标应达到清洁生产先进水平。		
		污染物排放管控	3-1.【水/综合类】开展重点行业企业清洁化改造后评价工作，推进涉水重污染行业企业实施强制性清洁生产审核，支持企业实施清洁生产技术改造，提升清洁生产水平。推行重点涉水行业企业废水厂区输送明管化，实行水质和视频双监控，加强企业雨污分流、清污分流。	本项目外排废水主要为员工生活污水，生活污水经隔油隔渣池、三级化粪池预处理达标后排入市政污水管网纳入新华污水处理厂集中处理。	是
			3-2.【水/限制类】全面提升城乡污水处理能力，着力补齐污水收集转输管网缺口，持续推进城中村截污纳管工作。		是
			3-3.【大气/综合类】重点推进先进装备制造业、航空制造等园区主导产业的 VOCs 污染防治，鼓励园区建设集中涂装中心代替分散的涂装工序，配备高效废气治理设施，提高有机废气收集处理率；涉 VOCs 重点企业按“一企一方案”原则，对本企业生产现状、VOCs 产排污状况及治理情况进行全面评估，制定 VOCs 整治方案。	本项目不属于先进装备制造业、航空制造等产业。本项目选用“二级活性炭”治理设备能够有效处理注塑、吹瓶产生的有机废气。同时，本项目运营期将严格按照活性炭吸附装置维护制度，落实活性炭更换工作，确保有机废气的治理效率。	是
		环境风险防控	4-1.【风险/综合类】建立健全事故应急体系，落实有效的事故风险防范和应急措施，有效防范污染事故发生。	待本项目落成后环保验收前，完善相关突发环境应急预案备案工作，方可投产。	是
			4-2.【土壤/综合类】建设用地污染风险管控区内企业应加强用地土壤和地下水环境保护监督管理，防治用地土壤和地下水污染。	本项目厂区范围内均做好硬底化措施，本评价要求企业加强对污水管、废水处理池体设施等管理，项目生产对土壤环境、地下水环境的污染较低。	是

### 3、产业政策的相符性

根据国家《产业结构调整指导目录（2024年本）》，本项目不属于“限制”或“淘汰”类别。

根据《环境保护综合名录（2021年版）》，本项目不属于“高污染、高环境风险”类别。

	<p>根据《市场准入负面清单（2025年版）》，本项目不属于禁止准入类和许可准入类，属于市场准入负面清单以外的行业、领域、业务等。</p> <p>根据《广东省“两高”项目管理目录（2022版）》，本项目不属于严格控制的“两高”项目，不涉及“两高”产品或工序。</p> <p>本项目排放的污染物均不属于《重点管控新污染物清单（2023年版）》中重点管控新污染物。</p> <p>因此，本项目建设符合国家产业政策的要求。</p> <p><b>4、与环境功能区划的相符性分析</b></p> <p>①空气环境：根据《广州市人民政府关于印发广州市环境空气功能区划（修订）的通知》（穗府〔2013〕17号），本项目所在区域为环境空气质量二类功能区，不属于环境空气质量一类功能区中的自然保护区、风景名胜区和需要特殊保护的区域，所在区域环境空气功能区划图详见附图8。</p> <p>②地表水环境：根据《花都区生态环境保护规划》（2021-2030年）及广东省人民政府关于广州市饮用水水源保护区区划规范优化方案的批复（粤府函〔2020〕83号），本项目所在地不在饮用水源保护区范围内（详见附图11），所在区域地表水环境功能区划图详见附图9。</p> <p>③声环境：根据《广州市环境保护局关于印发广州市声环境功能区划的通知》（穗环〔2018〕151号文）和《广州市人民政府办公厅关于印发广州市声环境功能区划（2024 年修订版）的通知》（穗府办〔2025〕2 号），本项目所在区域为声环境功能2类区，所在区域声环境功能区划图详见附图10。</p> <p><b>5、项目选址与用地性质相符性分析</b></p> <p>根据《广州市国土空间总体规划（2021-2035 年）》（详见附图 15），本项目所在地规划为工业用地，不占用基本农田保护区、风景区、水源保护区等其他用途的用地，故项目用地性质符合要求。</p> <p>根据厂房租赁合同（详见附件 3），本项目所租赁的建筑具有合法的房屋使用权。本项目所在区域规划供电、供水、通讯等基础设施完善，项目平面布置能满足生产物流需求，对周边环境不会产生明显影响。从</p>
--	--

环境的角度看，项目选址合理。

## 6、与环境保护规划的相符性分析

### (1) 与《广东省挥发性有机物（VOCs）整治与减排工作方案（2018-2020年）》（粤环发〔2018〕6号）的相符性分析

相关规定	本项目情况	相符性
加强涉VOCs“散乱污”企业排查和整治工作，建立管理台账，实施分类处置。对于不符合国家产业政策，工商、环保、发改、土地、规划、税务、质监、安监、电力等相关审批手续应办而未办理（特别是存在于居民集中区的企业、工业摊点和工业小作坊），或无污染防治设施、不能稳定达标排放、治理无望的工业企业，坚决依法予以关停取缔，对已关停企业可以执行“两断三清”（即断水、断电、清除原料、清除产品、清除设备）。对符合产业政策，但不符合地区产业布局规划、未进驻工业园区的规模以下且长期污染环境，经过整合可达到管理要求的工业企业，应实施整合搬迁。对于符合产业政策和地区产业布局规划，但未安装污染治理设施、不能对产生的污染物进行有效收集处理、不能稳定达标排放、无组织排放严重，可通过对污染防治设施进行升级改造实现达标排放的工业企业，依法一律责令停产，限期整治。	本项目符合国家产业政策和地区产业布局规划，相关审批手续齐全，且拟安装“二级活性炭”废气处理设施，可保证污染物稳定达标排放。	相符

### (2) 与《广东省挥发性有机物（VOCs）整治与减排工作方案（2018-2020年）》（粤环发〔2018〕6号）的相符性分析

相关规定	本项目情况	相符性
①在自然保护区、水源保护区、风景名胜区、森林公园、重要湿地、生态敏感区和其他重要生态功能区实行强制性保护，禁止新建VOCs污染企业，并逐步清理现有污染源。②抓好印刷、家具、制鞋、汽车制造业达标治理，全面贯彻执行我省印刷、家具、表面涂装（汽车制造业）、制鞋行业四个VOCs地方排放标准，采取切实有效的VOCs削减及达标治理措施。	①项目不位于上述规定的重要生态功能区。②本项目不属于印刷、家具、表面涂装（汽车制造业）、制鞋行业。	相符

### (3) 与《广东省打赢蓝天保卫战实施方案（2018-2020年）》（粤府函〔2018〕128号）符合性分析

相关规定	本项目情况	相符性
------	-------	-----

<p>①重点推广使用低VOCs含量、低反应活性的原辅材料和产品，到2020年印刷、家具制造、工业涂装重点工业企业的低毒、低（无）VOCs含量、高固份原辅材料使用比例大幅提升。②重点推进炼油石化、化工、工业涂装、印刷、制鞋、电子制造等重点行业VOCs减排。</p>	<p>本项目不属于其排查整治的“散乱污”工业企业（场所），不属于钢铁、有色、水泥、玻璃、陶瓷、化工、造纸、印染、石材加工等高污染高排放行业，不属于涂料、胶粘剂、油墨等行业，不生产和使用高VOCs含量溶剂型涂料、油墨、胶粘剂、清洗剂等，项目运营过程中产生VOCs的量较少，对周边的环境影响不明显，总体来说与《广东省打赢蓝天保卫战2018年工作方案》粤环[2018]23号和《广东省打赢蓝天保卫战实施方案（2018-2020年）》（粤府函[2018]128号）的要求相符。</p>	<p>相符</p>
<p><b>（4）与《挥发性有机物无组织排放控制标准》（GB37822-2019）相符性分析</b></p>		
<p>本项目使用挥发性有机物原料在不使用时存放于密闭容器中并存放于室内，转移过程中也放于密闭容器内，符合《挥发性有机物无组织控制标准》（GB37822-2019）中：“VOCs物料应储存于密闭的容器、包装袋、储罐、储库、料仓中。盛装VOCs物料的容器或包装袋应存放于室内，或存放于设置雨棚、遮阳和防渗透设施专用场地。盛装VOCs物料的容器或包装袋在非取用状态时应加盖、封口，保持密闭。采用非管道运输方式转移液态VOCs物料时，应采用密闭容器、罐车、粉状、粒状VOCs物料采用密闭的包装袋、容器或罐车进行物料转移”的要求。</p>		
<p><b>（5）与《关于印发广东省2021年大气、水、土壤污染防治工作方案的通知》的符合性分析</b></p>		
<p><b>《关于印发广东省 2021 年大气、水、土壤污染防治工作方案的通知》</b></p>	<p><b>本项目</b></p>	<p><b>相符性</b></p>
<p>以改善水环境质量为目标，《方案》还提出深入推进城市生活污水、工业污染、农村生活污染、农业面源污染、地下水污染、港口船舶污染等治理，并巩固提升饮用水源保护、水环境水生态协同管理、重点流域协同治理水平</p>	<p>本项目外排废水主要为生活污水，生活污水经隔油隔渣池、三级化粪池预处理后通过市政污水管网排至新华污水处理厂处理。</p>	<p>相符</p>
<p>《方案》要求各地制定、实施低 VOCs 替代计划，制定省重点涉 VOCs 行业企业清单、治理指引和分级管理规则。</p>	<p>与《广东省打赢蓝天保卫战实施方案（2018-2020 年）》（粤府函〔2018〕128 号）符合性分析可知，本项目使用的原辅材料为低 VOCs 含量</p>	<p>相符</p>
<p><b>（6）与《广东省生态环境厅关于印发&lt;广东省生态环境保护“十四五”规划&gt;的通知》（粤环〔2021〕10号）的符合性分析</b></p>		



	<p>根据《广东省环境保护“十四五”规划》要求，“推动工业项目入园集聚发展，引导重大产业向沿海等环境容量充足的地区局部，新建化学制浆、电镀、印染、制革等项目入园集中管理。……建设项目原则上实施挥发性有机物两倍削减量替代，氮氧化物等量替代；新建高能耗项目单位产品（产值）能耗达到国际国内先进水平。……大力推进挥发性有机物（VOCs）源头控制和重点行业深度治理。……在石化、化工、包装印刷、工业涂装等重点行业建立完善源头、过程和末端的VOCs全过程控制体系。大力推进低VOCs含量原辅材料源头替代，严格落实国家和地方产品VOCs含量限值质量标准，禁止建设生产和使用高VOCs含量的溶剂型涂料、油墨、胶粘剂等项目。……强化对企业涉VOCs生产车间/工序废气的收集管理，推动企业开展治理设施升级改造。推进工业园区、企业集群因地制宜统筹规划建设一批集中喷涂中心（共性工厂）、活性炭集中再生中心，实现VOCs集中高效处理。……深化工业炉窑和锅炉排放治理。……石化、水泥、化工、有色金属冶炼等行业企业依法严格执行大气污染物特别排放限值。严格实施工业炉窑分级管控，全面推动B级9以下企业工业炉窑的清洁低碳化改造、废气治理设施升级改造、全过程无组织排放管控。逐步开展天然气锅炉低氮燃烧改造。加强10蒸吨/小时及以上锅炉及重点工业窑炉的在线监测联网管控。”</p> <p>本项目不设锅炉，不属于高耗能、高污染行业，也不属于水泥、平板玻璃、化学制浆、生皮制革、钢铁、原油加工等禁止建设范畴。本项目非甲烷总烃、臭气浓度经收集至“二级活性炭”吸附装置处理后通过15m高的排气筒DA001进行高空排放，经过处理后废气排放浓度满足相应的排放标准。因此，项目的建设符合《广东省环境保护“十四五”规划》中的相关要求。</p> <p><b>（7）与《广州市生态环境保护“十四五”规划》（穗府办【2022】16号）相符性分析</b></p> <p>根据《广州市生态环境保护“十四五”规划》（穗府办【2022】16号），“十四五”时期规划指标包括：绿色低碳、环境治理、生态保护、风险防控四大方面，共25项指标，其中约束性指标15项，预期性10项。本项目</p>
--	--

	<p>生产过程中外排废水主要为生活污水，生活污水经隔油隔渣池、三级化粪池预处理后与冷却水经市政污水管网排入新华污水处理厂处理；本项目非甲烷总烃、臭气浓度经收集至“二级活性炭”吸附装置处理后通过15m高的排气筒DA001进行高空排放，经过处理后废气排放浓度满足相应的排放标准；一般工业废物全部委外处理，危险废物全部委外处理，委外处置率100%，与25项指标规划值无冲突。</p> <p>根据《广州市生态环境保护“十四五”规划》（穗府办【2022】16号），要求全面推进产业结构调整。加快促进优势特色产业赋能升级，推动汽车、电子、石化等传统优势产业绿色化发展。大力发展生物医药与健康、新一代信息技术、智能与新能源汽车、数字创意等战略性新兴产业，构建“3+5+X”战略性新兴产业新体系。严格控制高耗能和产能过剩行业新上项目。加快淘汰落后产能，制定并实施落后产能淘汰工作方案，综合运用经济、环保、行政等手段淘汰落后产能设备。建设循环经济园区，引导产业园区开展集中供热、共同治污、企业间废物交换利用、能量梯级利用等循环化改造。鼓励开展重点行业、工业园区和企业集群整体清洁生产审核模式试点。创建清洁生产企业不少于1000家。严格环境准入，强化城市建设、流域开发、能源资源开发和产业园区等领域规划环评，实施以排污许可制为核心的固定污染源监管模式，强化环境污染源头控制。本项目位于已建成运营的厂区内，不属于落后产能和高能耗企业，本项目不设置锅炉，采用电能，不排放二氧化硫、氮氧化物，符合该产业结构调整的要求。</p> <p>本项目不属于《广州市生态环境保护“十四五”规划》（穗府办【2022】16号）中的“生态绿核、区域生态廊道及生态片区”，本项目的建设符合《广州市生态环境保护“十四五”规划》（穗府办【2022】16号）不冲突。</p> <p><b>（8）与广东省《固定污染源挥发性有机物综合排放标准》（DB44/2367-2022）的相符性分析</b></p> <p>“VOCs物料应当储存于密闭的容器、储罐、储库、料仓中。盛装VOCs物料的容器应当存放于室内，或者存放于设置有雨棚、遮阳和防渗设施的专用场地。盛装VOCs物料的容器或者包装袋在非取用状态时应当加</p>
--	---

	<p>盖、封口，保持密闭。收集的废气中NMHC初始排放速率<math>\geq 3\text{kg/h}</math>时，应当配置VOCs处理设施，处理效率不应当低于80%。对于重点地区，收集的废气中NMHC初始排放速率<math>\geq 2\text{kg/h}</math>时，应当配置VOCs处理设施，处理效率不应当低于80%；液态VOCs物料应当采用密闭管道输送。采用非管道输送方式转移液态VOCs物料时，应当采用密闭容器、罐车。液态VOCs物料应当采用密闭管道输送方式或者采用高位槽（罐）、桶泵等给料方式密闭投加。无法密闭投加的，应当在密闭空间内操作，或者进行局部气体收集，废气应当排至VOCs废气收集处理系统。”</p> <p>本项目涉VOCs原料均储存于密闭的容器中，盛装涉VOCs原料的容器存放于室内，涉VOCs原料在非取用状态时应加盖、封口，保持密闭。注塑、吹瓶时设有集气罩收集。项目有机废气已配置VOCs处理设施，处理效率为80%。综上，本项目符合广东省《固定污染源挥发性有机物综合排放标准》（DB44/2367-2022）的要求。</p> <p><b>（9）《关于印发&lt;重点行业挥发性有机物综合治理方案&gt;的通知》（环大气〔2019〕53号）</b></p> <p>“推进使用先进生产工艺。通过采用全密闭、连续化、自动化等生产技术，以及高效工艺与设备等，减少工艺过程无组织排放。”</p> <p>本项目采用国内先进的实验设备，实验工艺成熟，设备密闭性水平较高，可减少实验过程中无组织排放。</p> <p>“企业新建治污设施或对现有治污设施实施改造，应依据排放废气的浓度、组分、风量、温度、湿度、压力，以及生产工况等，合理选择治理技术。鼓励企业采用多种技术的组合工艺，提高VOCs治理效率。低浓度、大风量废气，宜采用沸石转轮吸附、活性炭吸附、减风增浓等浓缩技术，提高VOCs浓度后净化处理；高浓度废气，优先进行溶剂回收，难以回收的，宜采用高温焚烧、催化燃烧等技术。油气(溶剂)回收宜采用冷凝+吸附、吸附+吸收、膜分离+吸附等技术。低温等离子、光催化、光氧化技术主要适用于恶臭异味等治理；生物法主要适用于低浓度VOCs废气治理和恶臭异味治理。非水溶性的VOCs废气禁止采用水或水溶液喷淋吸收处理。采用一次性活性炭吸附技术的，应定期更换活性炭，废</p>
--	---

旧活性炭应再生或处理处置。有条件的工业园区和产业集群等，推广集中喷涂、溶剂集中回收、活性炭集中再生等，加强资源共享，提高 VOCs 治理效率。”

本项目选用“二级活性炭吸附”能够有效处理有机废气。同时，项目运营期将严格按照活性炭吸附装置维护制度，落实活性炭更换工作，确保有机废气的治理效率。

**(10) 与《广州市花都区生态环境保护委员会关于印发花都区“十四五”时期生态文明建设规划的通知》（穗环花委〔2022〕1号）的相符性分析**

序号	政策要求	相符性分析	是否相符
1.1	大力推进绿色低碳发展，引领经济高质量发展：①推动构建区域绿色发展新格局；②持续推动结构优化升级；③大力倡导绿色低碳生活方式；④积极强化应对气候变化能力。	本项目生产设备使用的能源为电能，本项目营运过程中会消耗一定量的电量，项目资源消耗量相对区域资源利用总量较少，符合绿色低碳发展。	是
1.2	全面推进“三水统筹”，持续改善水生态环境质量：①完善水环境空间管控；②加强饮用水水源水质保障；③强化生活源、工业源、农业源整治；④强化水环境整治；⑤推进水生态保护与修复；⑥加强水资源保障；⑦推进地下水污染防治。	本项目周边无自然保护区、饮用水源保护区等生态保护目标，且不向附近河流、湖泊排放污染。	是
1.3	深入推进大气污染防治，持续改善环境空气质量：①强化移动源治理；②推动 VOCs 全过程精细化治理；③深化重点工业污染源治理；④推进其它面源治理；⑤完善大气环境空间管控。	本项目不属于高浓度 VOCs 排放建设项目，本项目非甲烷总烃、臭气浓度经收集至“二级活性炭”吸附装置处理后通过 15m 高的排气筒 DA001 进行高空排放，经过处理后废气排放浓度满足相应的排放标准，符合大气污染防治的相关要求。	是
1.4	持续扎实推进净土行动，保障土壤环境安全：①加强土壤污染防治源头管控；②实施农用地分类管理和建设用地风险管控；③深入推进土壤污染治理与修复；④持续提升土壤环境监管能力。	本项目用地性质为工业用地，不占用基本农田。项目所在位置为 1 楼，地面已做好防渗漏措施和硬楼底化处理，运营期整个过程基本上可以杜绝固体废物等接触土壤，对土壤环境不会造成影响。	是
1.5	加强固体废物全过程管理，提升“三化”水平：①推动固体废物源头减量化；②持续提升固体废物资源化利用水平；③完善	本项目生产过程产生的一般工业固废经收集后外售资源回收公司综合利用，实现了固体废物资源化利用；建设单位在厂	是

		固体废物收贮运体系；④全方位提升利用处置能力；⑤健全固体废物监管体系。	房内设置一般工业固体废物暂存间，本评价要求其贮存过程满足相应防渗漏、防雨淋、防扬尘等环境保护要求。厂房内设有危险废物暂存间，收集的危险废物拟定期交由有危险废物处理资质单位处理，严格按照固体废物监管体系要求进行管理，符合固体废物管理的相关要求。	
1.6		防治各类噪声污染，营造宁静舒适人居环境：①加强噪声规划控制；②推进施工噪声治理；③加强交通噪声污染防治；④推进工业噪声治理；⑤推进社会生活噪声污染防控。	本项目首选低噪声的设备；设备基础作减振设计；保证设备安装的精确、合理。	是
1.7		加强生态保护与建设，构筑生态安全格局：①严守生态保护红线，强化生态空间管控；②构建区域生态廊道，优化生态格局；③推进生态修复，保护生物多样性；④保育生态环境，发展生态旅游。	本项目不在生态保护红线和生态环境空间管控区内，符合生态保护红线要求。	是
1.8		构建防控体系，严控环境风险：①强化源头环境风险管控；②强化环境风险防范；③提高环境风险管控水。	本项目建设单位建设突发环境事件应急管理体系，避免发生环境风险事故。	是

(11) 与《花都区生态环境保护规划》（2021-2030 年）的相符性

分析

项目	政策要求	相符性分析	是否相符
水环境保护规划	强化工业废水监管与治理。完善和落实企业排污许可证制度和污染物总量控制制度，严格控制工业污染物排放。加强纺织、皮革和金属制造业等重点行业工业废水排放监管，提高重点污染源自动监测能力，鼓励工业企业入园，未能入园的企业废水应经处理后达标排放，保证工业废水全面达标排放。重点强化工业园区废水收集处理设施建设，加强工业企业和工业园区污水处理设施运行监管。	本项目员工生活用水量较少，员工们具有节约用水理念，本项目间接冷却水通过市政管网排入新华污水处理厂处理。	是
大气污染防治规划	推动 VOCs 全过程精细化治理。推动生产全过程的 VOCs 排放控制。注重源头治理，推进低（无）VOCs 含量原辅材	本项目使用的原料储存在室内，在非使用状态时封口，保持密闭。本项目非甲烷总烃、臭气浓度经收集至“二级活性	是

		料生产和替代。推动低温等离子、光催化、光氧化等治理工艺淘汰，并严格禁止新改扩建企业使用该类型治理工艺，到2030年基本完成上述治理工艺升级淘汰。继续加大泄漏检测与修复（LDAR）技术推广力度并深化管控工作。对VOCs重点排放企业的生产运行台账记录收集整理工作展开执法监管。全面加强VOCs无组织排放控制。加快建设重点监管企业VOCs自动监控系统，对其它有组织排放口实施定期监测。加强对VOCs排放异常点的走航排查监控。探索建设工业集中区VOCs监控网络。	炭”吸附装置处理后通过15m高的排气筒DA001进行高空排放。	
	生态保护与建设规划	构筑区域生态安全格局落实《广州市城市环境总体规划》与《花都区生态保护红线、环境质量底线、资源利用上线和生态环境准入清单》的生态空间管控要求。	本项目建设不涉及生态红线，符合花都区生态环境空间管控要求。	是
	土壤环境生态保护规划	加强土壤污染防治源头管控。	本项目地面硬底化处理，不存在土壤污染途径。	是
	固体废物处理处置规划	推动固体废物源头减量化持续提升固体废物资源化利用水平完善固体废物收贮运体系全方位提升利用处置能力健全固体废物监管体系。	本项目生产过程产生的一般工业固废经收集后交由专业回收单位回收处理，实现了固体废物资源化利用；建设单位在厂区内设置一般工业固体废物暂存间，本评价要求其贮存过程满足相应防渗漏、防雨淋、防扬尘等环境保护要求。厂区内设有危险废物暂存间，收集的危险废物拟定期交由有危险废物处理资质单位处理，严格按照固体废物监管体系要求进行管理，符合固体废物管理的相关要求。	是
	声环境污染防治规划	强化噪声源头防控加强各类噪声污染防治强化声环境质量管理。	本项目主要噪声源设备选用低噪声设备，并采取隔声、减振、消声等措施，减轻噪声对周边环境的影响。	是
	环境风险防控规划	强化源头环境风险管控强化环境风险防范。	本项目建设单位建立突发环境事件应急管理体系，避免发生环境风险事故。	是

	<p><b>(12) 与《广州市流溪河流域保护条例》（2021 年修订版）的相符性分析</b></p> <p>根据《广州市流溪河流域保护条例》（2021 年修订版）第三十五条：在流溪河流域河道岸线功能分区、饮用水水源保护区从事建设活动的，应当符合河道岸线、饮用水水源保护、水污染防治等有关法律、法规和规划的要求。流溪河干流河道岸线和岸线两侧各五千米范围内、支流河道岸线和岸线两侧各一千米范围内非饮用水水源保护区的区域，禁止新建、扩建下列设施、项目：</p> <p>（一）危险化学品的贮存、输送设施和垃圾填埋、焚烧项目，但经法定程序批准的国家与省重点基础设施除外；</p> <p>（二）畜禽养殖项目；</p> <p>（三）高尔夫球场、人工滑雪场等严重污染水环境的旅游项目；</p> <p>（四）造纸、制革、印染、染料、含磷洗涤用品、炼焦、炼硫、炼砷、炼汞、炼铅锌、炼油、电镀、酿造、农药、石棉、水泥、玻璃、火电以及其他严重污染水环境的工业项目；</p> <p>（五）市人民政府确定的严重污染水环境的其他设施、项目。</p> <p>改建前款规定的设施、项目的，不得增加排污量。本条例实施前已合法建成的本条第二款规定的设施、项目，不符合功能区规划的，由所在区人民政府在本条例实施之日起三年内组织搬迁，并依法给予补偿；未按要求搬迁的，依法予以关闭。本条例实施前已建成的本条第二款规定的设施、项目，污染物排放不符合环境保护标准或者未办理合法手续的，依照《中华人民共和国水污染防治法》《广州市违法建设查处条例》等法律、法规的规定处理。</p> <p>本项目距离流溪河干流河道岸线范围约 6.7km，距离流溪河支流河道岸线范围约 498m，属于流溪河流域范围内，本项目属于 C2926 塑料包装箱及容器制造，不属于以上禁止类别项目，本项目营运期生活污水经隔油隔渣池、三级化粪池预处理达标后排入市政污水管网纳入新华污水处理厂集中处理，污染物可达标排放，不属于严重污染水环境的工业项目，因此，本项目符合《广州市流溪河流域保护条例（2021 年修订版）》</p>
--	---



	<p>的相关要求。</p> <p><b>(13) 与《广州市城市环境总体规划（2022—2035 年）》相符性分析</b></p> <p><b>1) 生态保护红线</b></p> <p>生态保护红线内实施强制性严格保护。生态保护红线内自然保护地核心保护区原则上禁止人为活动；自然保护地核心保护区外，严格禁止开发性、生产性建设活动，严格执行国家和省生态保护红线管控政策要求，遵从国家、省相关监督管理规定。本项目位于广州市花都区新雅街清布村平安一街 6 号（空港花都），不在生态保护红线范围内，详见附图 4。</p> <p><b>2) 生态环境空间管控</b></p> <p>落实管控区管制要求。管控区内生态保护红线以外区域实施有条件开发，严格控制新建各类工业企业或扩大现有工业开发的规模和面积，避免集中连片城镇开发建设，控制围垦、采收、堤岸工程、景点建设等对河流、湖库、岛屿滨岸自然湿地的破坏，加强地质遗迹保护。区内建设大规模废水排放项目、排放含有毒有害物质的废水项目严格开展环境影响评价，工业废水未经许可不得向该区域排放。管控区内生态保护红线以外区域新建项目的新增污染物按相关规定实施削减替代，逐步减少污染物排放。本项目位于广州市花都区新雅街清布村平安一街 6 号（空港花都），不在生态环境空间管控区内，详见附图 7。</p> <p><b>3) 水环境空间管控</b></p> <p>在全市范围内划分四类水环境管控区：</p> <p>①饮用水水源保护管控区为经正式批复的饮用水水源一级、二级及准保护区。</p> <p>②重要水源涵养管控区：新建排放废水项目严格落实环境影响评价要求，现有工业废水排放须达到国家规定的标准；达不到标准的工业企业，须限期治理或搬迁。</p> <p>③涉水生物多样性保护管控区：严格限制新设排污口，加强温排水总量控制，关闭直接影响珍稀水生生物保护的排污口，严格控制网箱养</p>
--	--

	<p>殖活动。温泉地热资源丰富的地区要进行合理开发。对可能存在水环境污染的文化旅游开发项目，按要求开展环境影响评价，加强事中事后监管。</p> <p>④水污染治理及风险防范重点区：全面推进污水处理设施建设和污水管网排查整治，确保工业企业废水稳定达标排放。</p> <p>调整优化不同行业废水分质分类处理，加强第一类污染物、持久性有机污染物等水污染物污染控制，强化环境风险防范。</p> <p>本项目位于广州市花都区新雅街清布村平安一街6号（空港花都），不涉及饮用水水源保护管控区、重要水源涵养管控区、涉水生物多样性保护管控区及水污染治理及风险防范重点区，详见附图6。</p> <p>4）大气环境空间管控</p> <p>全市范围内划分三类大气环境管控区，包括环境空气质量功能区一类区、大气污染物重点控排区和大气污染物增量严控区。本项目位于广州市花都区新雅街清布村平安一街6号（空港花都），不涉及以上三类大气环境管控区，详见附图5。</p> <p>综上所述，本项目符合《广州市城市环境总体规划（2014-2030）》的相关要求。</p> <p><b>（14）与《广东省空气质量持续改善行动方案》（粤府〔2024〕85号）相符性分析</b></p> <p>（四）严格新建项目准入。坚决遏制高耗能、高排放、低水平项目盲目上马。加快推进生态环境分区管控成果在“两高一低”行业产业布局和结构调整、重大项目选址中的应用。新改扩建项目严格落实国家产业规划、产业政策、生态环境分区管控方案、规划环评、项目环评、节能审查、产能置换、重点污染物总量控制、污染物排放区域削减、碳排放达峰目标等相关要求，原则上采用清洁运输方式。新建、扩建石化、化工、焦化、有色金属冶炼、平板玻璃项目应布设在依法合规设立并经规划环评的产业园区。新建高耗能项目达到高耗能行业重点领域能效标杆水平。重点区域（清远市除外）建设项目实施 VOCs 两倍削减量替代和 NOx 等量替代，其他区域建设项目原则上实施 VOCs 和 NOx 等量替</p>
--	--

代。

项目行业类别属于 C2926 塑料包装箱及容器制造，不属于高耗能、高排放、低水平项目。项目实施 VOCs 两倍削减量替代。

(16) 与《广东省涉挥发性有机物（VOCs）重点行业治理指引》（粤环办（2021）43 号）相符性分析

行业	编号	环节		控制要求	本项目情况	符合性结论
橡胶和塑料制品业 VOCs 治理指引	1	过程控制	工艺过程	粉状、粒状 VOCs 物料采用气力输送方式或采用密闭固体投料器等给料方式密闭投加；无法密闭投加的，在密闭空间内操作，或进行局部气体收集，废气排至除尘设施、VOCs 废气收集处理系统。	项目注塑、吹瓶等工序采取局部气体收集措施，废气收集后经二级活性炭吸附装置处理后高空排放。	符合
			VOCs 物料转移和输送	粉状、粒状 VOCs 物料采用气力输送设备、管状带式输送机、螺旋输送机等密闭输送方式，或者采用密闭的包装袋、容器或罐车进行物料转移。	项目使用的 VOCs 物料采用密闭容器储存。	符合
			VOCs 物料储存	盛装 VOCs 物料的容器是否存放于室内，或存放于设置有雨棚、遮阳和防渗设施的专用场地。 盛装 VOCs 物料的容器在非取用状态时应加盖、封口，保持密闭。	项目原辅材料密封存放于仓库。	符合
			废气收集	采用外部集气罩的，距集气罩开口面最远处的 VOCs 无组织排放位置，控制风速不低于 0.3m/s。	项目注塑、吹瓶等工序采用外部集气罩的，废气收集后经二级活性炭吸附装置处理后高空排放，控制风速不低于 0.3m/s。	符合
				废气收集系统应与生产工艺设备同步运行。废气收集系统发生故障或检修时，对应的生产工艺设备应停止运行，待检修完毕后同步投入使用；生产工艺设备不能停止运行或不	废气治理设施和生产工艺设备同步运行和停止。	符合

					能及时停止运行的，应设置废气应急处理设施或采取其他代替措施。		
	2	末端治理	治理技术	喷涂/印刷、晾(风)干工序废气宜采用吸附法、热氧化或其组合技术进行处理。	废气收集后经二级活性炭吸附装置处理后高空排放。	符合	
<p>综上所述，项目符合《广东省涉挥发性有机物（VOCs）重点行业治理指引》粤环办〔2021〕43号文的要求。</p>							

## 二、建设项目工程分析

建设内容	<p><b>工程内容及规模：</b></p> <p><b>一、项目概况</b></p> <p>广州合创塑料模具制品有限公司成立于 2024 年 08 月，项目投产于 2024 年 11 月，未依法报批建设项目环境影响评价文件，广州市生态环境局花都分局于 2025 年 5 月 12 日依法对建设单位出具广州市生态环境局花都分局《帮扶整改告知书》（编号：2025051），详见附件 8。自收到帮扶整改告知书后，对现有污染防治措施进行整改，并办理环评手续。广州合创塑料模具制品有限公司建设项目（以下简称为“本项目”）位于广州市花都区新雅街清布村平安一街 6 号（空港花都），项目占地面积 5000 平方米，建筑面积 4000 平方米，总投资 200 万元，其中环保投资 20 万元，主要从事塑料瓶、塑料罐的生产，年生产 160 万个新款自身双层鸳鸯罐、160 万个双层罐、160 万个凡士林罐、160 万个冰膜罐、60 万个大 pet 瓶、60 万个洗发水瓶子、80 万个小 pet 瓶。</p> <p>根据《中华人民共和国环境保护法》、《中华人民共和国环境影响评价法》等有关要求，对环境存在影响的新建、改建、扩建项目必须执行环境影响评价制度。本项目的建设内容营运期会产生废水、废气、固废、噪声等污染，对环境有一定的影响，因此，需办理环评手续。根据《中华人民共和国环境保护法》、《中华人民共和国环境影响评价法》、《建设项目环境影响评价分类管理名录（2021 年版）》（2021 年 1 月 1 日起施行）等有关建设项目环境保护管理的规定，本项目属于“二十六、橡胶和塑料制品业--53、塑料制品业 292--其他（年用非溶剂型 VOCs 含量涂料 10 吨以下的除外）”，应编制环境影响报告表。</p> <p>受广州合创塑料模具制品有限公司委托，我司承担了该项目的环评工作。接受委托后，我司组织了相关技术人员进行了现场踏勘，在认真调查研究及收集有关数据、资料基础上，依据环境影响评价相关技术导则与技术规范，编制完成了环境影响报告表，报请审批。</p> <p><b>二、项目建设内容</b></p>
------	---



## 1、基本信息

广州合创塑料模具制品有限公司建设项目（以下简称“本项目”）拟选址于广州市花都区新雅街清布村平安一街 6 号（空港花都），拟租用工业区中的工业地块使用，占地面积约为 5000m<sup>2</sup>，总建筑面积约为 4000m<sup>2</sup>，主要从事塑料瓶罐的生产，产品年产量约为 160 万个新款自身双层鸳鸯罐、160 万个双层罐、160 万个凡士林罐、160 万个冰膜罐、60 万个大 pet 瓶、60 万个洗发水瓶子、80 万个小 pet 瓶。

## 2、项目组成一览表

本项目工程内容包括主体工程、储运工程、配套工程、公用工程以及环保工程等，工程组成见表 2-1。



表 2-1 主要工程建设内容一览表


工程类别	工程名称	工程内容
主体工程	生产车间	主要用于混料、注塑、破碎、吹瓶、模具制造，建筑面积约为 3250m <sup>2</sup>
辅助工程	办公楼	1 栋 2 层，占地面积 200 平方米，建筑面积 400 平方米，主要用于办公
配套工程	危险废物暂存区	建筑面积约为 10 平方米
	仓库	建筑面积约为 300 平方米
	一般工业固废暂存区	建筑面积约为 40 平方米
公用工程	供水	由市政供水
	供电	由市政供电
	排水	生活污水经隔油隔渣池、三级化粪池预处理达标后和冷却废水进入市政污水管网，最终排入新华污水处理厂
环保工程	废气处理	注塑、吹瓶产生的非甲烷总烃、臭气浓度经收集至“二级活性炭”吸附装置处理后通过 15m 高的排气筒 DA001 进行高空排放
		厨房油烟经收集至油烟净化器处理后通过屋顶排气筒 DA002 高空排放
		塑料边角料破碎粉尘呈无组织排放
		模具打磨粉尘呈无组织排放
	废水处理	生活污水经隔油隔渣池、三级化粪池预处理后通过市政污水管网排至新华污水处理厂处理
		本项目冷却水循环使用，定期通过污水管网排放到新华污水处理厂处理
	噪声处理	合理布局噪声源，加强设备日常维护与保养，及时淘汰落后设备；加强管理，避免午间及夜间生产；隔声、降噪、防振等
	固废处理	生活垃圾交由环卫部门处理；一般工业固废交由专业回收单位回收利用；危险废物交由有危险废物处理资质的单位进行转运处理

### 3、产品方案

本项目产品产量情况如下表 2-2。

表 2-2 本项目产品方案一览表 单位: t/a

序号	产品名称	产品产量	型号规格	图片	单个质量	产品总质量	存放位置
1	新款自身双层罐	160 万个	50、100、200g		25 克	40 吨	仓库
2	鸳鸯罐	160 万个	50、100g		25 克	40 吨	
5	双层罐	160 万个	100、200、250g		25 克	40 吨	
6	凡士林罐	160 万个	100、250、500、1000g		25 克	40 吨	
7	冰膜罐	160 万个	100、200、250g		25 克	40 吨	
8	大 pet 瓶	60 万个	500ml		50 克	30 吨	
9	洗发水瓶子	60 万个	400、500、600ml		50 克	30 吨	

10	小 pet 瓶	80 万个	300ml		50 克	40 吨
----	---------	-------	-------	---	------	------

### 4、生产原辅材料

本项目主要生产原材料及其辅助材料的详细情况见表 2-3。

表 2-3 本项目生产原辅材料年用量一览表						单位：t/a
序号	名称	年用量	最大储存量	性状	用途	储存方式
1	PET 瓶胚	100 吨	10 吨	固态	吹瓶	仓储
2	PP 新料	198 吨	10 吨	固态	注塑	仓储
3	色母粒	2 吨	0.25 吨	固态	混料	仓储
4	机油	0.5 吨	0.1 吨	液态	机器维护	/
5	包装材料	5 吨	0.5 吨	固态	包装	仓储
6	钢材	10 吨	1 吨	固态	注塑	仓储
7	火花油	0.5 吨	0.1 吨	液态	模具生产	/

注：本项目塑料粒为新料，不使用再生塑料作为原料。

表 2-4 本项目部分原料理化性质一览表	
原料名称	理化性质
PET 瓶胚	PET 塑料是由对苯二甲酸二甲酯与乙二醇酯交换或以对苯二甲酸与乙二醇酯化先合成对苯二甲酸双羟乙酯，然后再进行缩聚反应制得。属结晶型饱和聚酯，为乳白色或浅黄色、高度结晶的聚合物，表面平滑有光泽。熔点 250-255℃，热分解温度 300℃。电绝缘性能好，受温度影响小，但耐电晕性较差。无毒、耐气候性、抗化学药品稳定性好。
PP 塑料	由丙烯聚合而制得的一种热塑性树脂。通常为半透明无色固体，无臭无毒。由于结果规整而高度结晶化，故而熔点高达 167℃。比重：0.9~0.91 克/立方厘米，成型收缩率：1.0~2.5%，成型温度：160~220℃。PP 为结晶型高聚合物，常用塑料中 PP 最轻，密度仅为 0.91g/cm³。通用塑料中，PP 的耐热性最好，能在沸水中煮。PP 产品综合性能优于 PE 料。PP 产品质量轻，韧性好，耐化学性好。
色母粒	呈颗粒状或粉末状，颜色多样，颗粒大小均匀，易于与树脂混合分散，密度约为 0.9g/cm³。主要成分为有机颜料、聚丙烯，耐化学腐蚀性强，对酸碱等物质稳定。
机油	机机油由基础油和添加剂两部分组成。淡黄色至褐色油状液体，无气味或略带异味,密度约为 0.91×10³（kg/m³），不溶于水，可溶于有机溶剂，闪点为 76℃，引燃温度为 248℃，化学性质稳定，不易分解，但燃烧时可能产生一氧化碳、二氧化碳等产物。
火花油	主要成分为：基础油（精制烃类，含量>98%）、添加剂（抗氧剂<1.5%）、防锈剂<0.4%、抗泡沫剂<0.1%等。无色透明油液，具有极轻微的溶剂气味。密度（25℃）为 0.765 g/cm³，不溶于水，可与有机溶剂混溶。

### 5、主要生产辅助设备

本项目的生产设备见表 2-5。

表 2-5 主要生产设备一览表

序号	设备名称	数量	型号	用能	用途
1	压铸注塑机	68 台	GS220	用电	注塑
2	立得全自动吹瓶机	5 台	114.3	用电	吹瓶
3	冷却塔	1 台	配套水池： 2m*4m*3m	/	间接冷却
4	破碎机	7 台	/	用电	破碎
5	混料机	20 台		用电	混料
6	空压机	4 台	/	用电	辅助生产
7	火花机	2 台	/	用电	模具生产（机加工）
8	磨床	2 台	/	用电	模具生产（机加工）
9	摇臂床	2 台	/	用电	模具生产（机加工）

### 产能匹配分析：

本项目设备生产能力与产品产能匹配分析如下表所示：

表 2-6 本项目主要生产设备产能核算一览表

序号	设备	数量 (台)	产品名称	单位 产能	工作 时间	理论产 能	申报产 能	占比	匹配 情况
1	压铸注 塑机	68	塑料瓶	80 个 /h	1800 h	979.2 万个/ 年	800 万 个/年	81.7 %	匹配
2	立得全 自动吹 瓶机	5	塑料瓶	250 个/h	1800 h	225 万 个/年	200 万 个/年	88.9 %	匹配

备注：本项目年工作 300 天，1 天 8 小时，一班制。注塑工序、吹瓶工序除去开机预热、设备维护等时间，1 天工作 6 小时，年工作 300 天，年工作 1800 小时。

### 项目 VOCs 平衡图

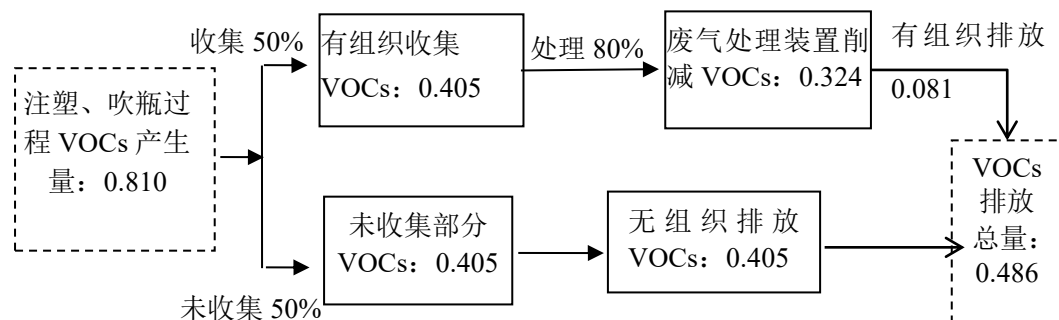


图 2-1 VOCs 平衡图 (t/a)

## 6、工作制度和劳动定员

本项目年工作 300 天，1 天 8 小时，一班制，共设员工 60 人，均在厂内就餐不在厂区内住宿。

## 7、给排水情况

### (1) 给水

本项目用水主要为员工生活用水、冷却用水，其中员工生活用水量为

900t/a，冷却用水量为 1080t/a。

## (2) 排水

本项目冷却水水质较好，不需添加阻垢剂、杀菌剂、杀藻剂等药剂，多次循环后可直接排入市政污水管网，排放量约为 18t/a；生活污水经隔油隔渣池、三级化粪池预处理后通过市政污水管网排至新华污水处理厂处理，排放量约为 810t/a，新华污水处理厂尾水经大布迳河排入天马河。

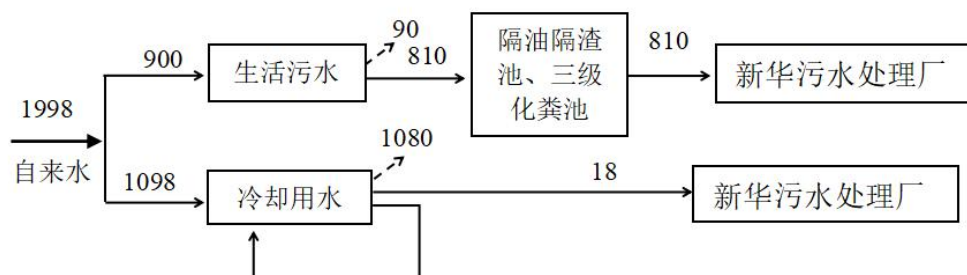


图 2-2 本项目水平衡图 (单位 m³/a)

## 8、用能情况

本项目各设备使用能源为电能，供电电源由城区供电网供应，不设备用发电机，可满足本项目运营期的需要。根据建设单位提供资料，本项目预计年用电量为 100 万千瓦时/年。

## 9、平面布置情况

本项目厂区各功能区相对独立，互不干扰，每个功能区按照生产流程布置设备，因此，本项目平面布置做到了生产、办公分开，厂区内布置流畅，总体来说项目平面布置紧凑有序，布局合理，详见附图 3。

## 10、四至情况

本项目东面为广州市鑫赫塑料制品有限公司，南面为广州洲城塑料制品有限公司，西面为广州市龙联电子有限公司，北面为广州众慧电子科技有限公司。本项目地理位置详见附图 1，四至情况详见附图 2。

工艺流程和产排污环节

### 1、项目生产工艺流程及产污环节

本项目生产工艺流程及产污环节如下：

#### 塑料罐生产工艺流程：

原料	工艺流程	污染源	生产设施
PP 新料、色母粒	→ 投料搅拌	→ 噪声	混料机
	↓		
	→ 注塑、冷却成型	→ 噪声、非甲烷总	压铸注塑机、



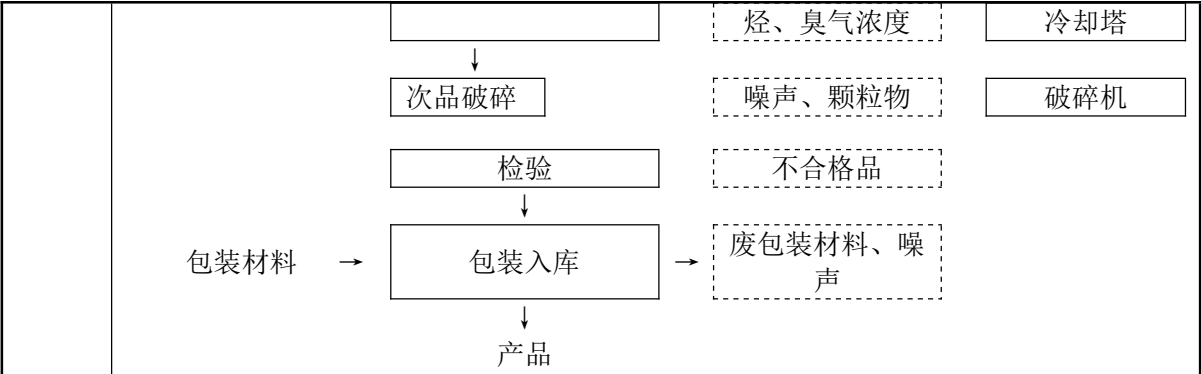


图 2-3 塑料罐工艺流程图

生产工艺简述:

**投料、混料:** 将塑料粒和色母粒按不同配比进行人工投料混合, 由于拌料过程原料均为颗粒状且自动上料机投加, 故拌料过程不会产生颗粒物, 该过程产生少量废弃包装材料和设备噪声。

**注塑、冷却成型:** 利用注塑机将干燥后的塑料粒进行高温熔融, 注塑温度约为 260℃, 该工序会产生非甲烷总烃和臭气浓度; 注塑后通过冷却水间接冷却成型, 冷却水循环利用, 定期通过市政污水管网排至新华污水处理厂处理。

**次品破碎:** 利用破碎机对注塑边角料及不合格品进行破碎, 破碎后回用于注塑工序, 该工序会产生颗粒物。

**检验:** 通过人工检测产品尺寸、质量等, 产品合格即可打包、发货。此过程会产生不合格品。

塑料瓶生产工艺流程:

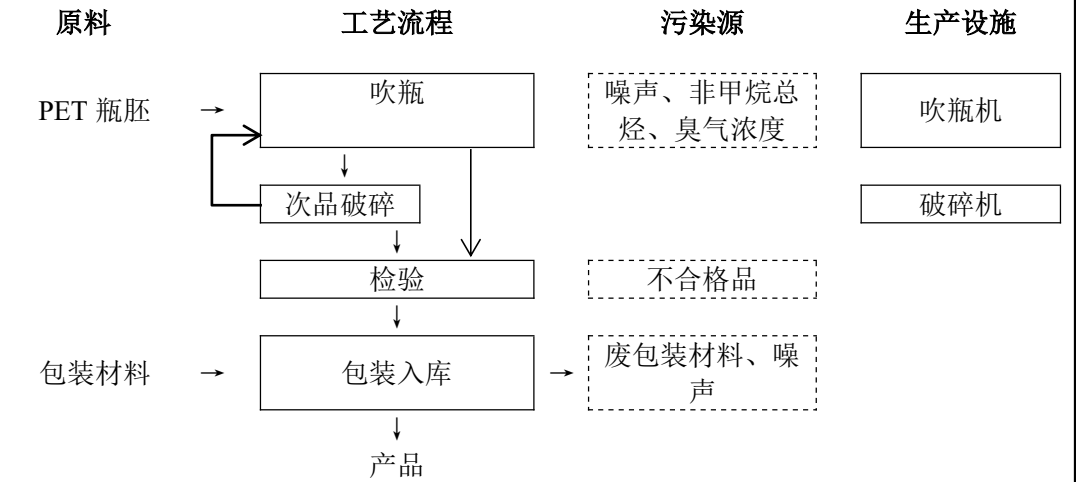


图 2-3 塑料瓶工艺流程图

生产工艺简述:

**吹瓶：**将 PET 瓶胚利用机器吹出来的风力，将塑体吹附到一定形状的模腔，从而制成塑料瓶，吹瓶温度约为 150℃，该过程会产生非甲烷总烃、臭气浓度；

**次品破碎：**利用破碎机对吹瓶不合格品进行破碎，破碎后回用于注塑工序，该工序会产生颗粒物。

**检验：**通过人工检测产品尺寸、质量等，产品合格即可打包、发货。此过程会产生不合格品。

#### 注塑模具生产工艺流程：

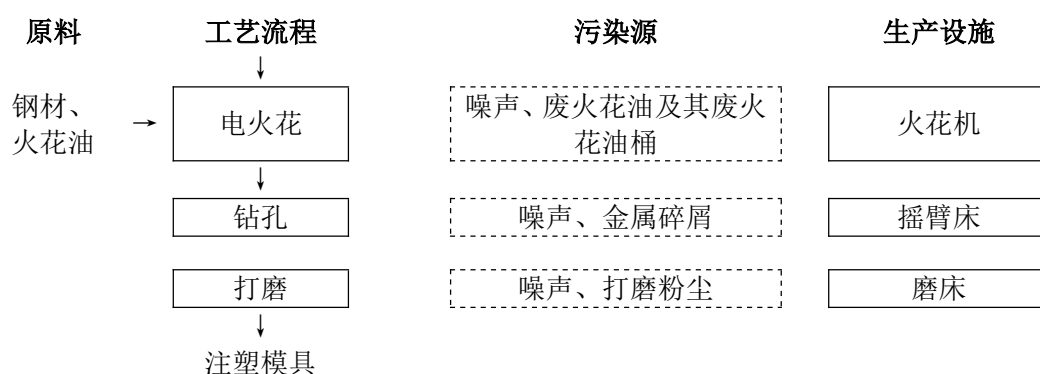


图 2-4 注塑模具工艺流程图

#### 生产工艺简述：

**电火花：**使用火花机对上一步工件进行电火花加工，火花机的工作原理是利用浸在工作液中的两极间脉冲放电时产生的电蚀作用蚀除导电材料的特种加工方法。电火花加工时需要使用火花油作为工作液。火花油循环使用，自然损耗，定期添加，定期更换。电火花加工时控制工作液温度基本保持常温状态。带油作业无粉尘产生；使用火花油产生废火花油及其废火花油桶。

**钻孔：**用钻头在工件上加工孔，该过程会产生金属碎屑和噪声。

**打磨：**工件成型后，使用磨床对模具进行打磨加工，去除工件四周的毛刺，此过程有少量打磨粉尘产生。

## 2、本项目的产污环节

表 2-7 产污环节及配套设施一览表

污染源	产污环节	污染物名称	主要污染物	配套设施
废水	员工生活	生活污水	BOD <sub>5</sub> 、COD <sub>Cr</sub> 、SS、氨氮、总氮、总磷	生活污水隔油隔渣池、三级化粪池预处理达标后和冷却废水进入市政污水管网，最终排入新华污水处理厂
	冷却成型	冷却废水	/	
废气	破碎	塑料粉尘	颗粒物	无组织排放

		注塑、吹瓶	有机废气	非甲烷总烃	经集气罩收集至“二级活性炭”吸附装置处理后通过15m 高的排气筒 DA001 进行高空排放	
			恶臭	臭气浓度		
		模具打磨	金属粉尘	颗粒物		无组织排放
	噪声	设备运行	设备运行噪声			墙体隔声、基础减振、合理布局噪声源
	固废	员工生活	生活垃圾			交由环卫部门处理
		生产过程	废包装材料、废模具、金属碎屑			外售资源回收公司综合利用
		生产过程	废含油抹布及手套、废机油及其废机油桶、废火花油及其废火花油桶			交由有危险废物处理资质的单位回收处理
		废气处理	废活性炭			

**1、本项目已建成投产，目前生产过程中主要污染情况如下：**

说明：未批先建投产项目生产工艺详见下图：

**塑料罐生产工艺流程：**

原料	工艺流程	污染源	生产设施
PP 新料、色母粒	→ 投料搅拌	→ 噪声、颗粒物	混料机
	↓		
	→ 注塑、冷却成型	→ 噪声、非甲烷总烃、臭气浓度	压铸注塑机、冷却塔
	↓		
	→ 次品破碎	→ 噪声、颗粒物	破碎机
	↓		
	→ 检验	→ 不合格品	
	↓		
包装材料	→ 包装入库	→ 废包装材料、噪声	
	↓		
	塑料罐		

**塑料瓶生产工艺流程：**

原料	工艺流程	污染源	生产设施
PET 瓶胚	→ 吹瓶	→ 噪声、非甲烷总烃、臭气浓度	吹瓶机
	↓		
	→ 次品破碎		破碎机
	↓		
	→ 检验	→ 不合格品	
	↓		
包装材料	→ 包装入库	→ 废包装材料、噪声	
	↓		
	塑料瓶		

与项目有关的原有环境污染问题

**图 2-3 未批先建投产项目工艺流程及产污节点图**

图 2-3 未批先建投产项目工艺流程及产污节点图

	<p>(1) 废水：员工生活污水；</p> <p>(2) 废气：注塑有机废气、吹瓶有机废气、臭气浓度；</p> <p>(3) 固体废物：生活垃圾、废包装材料、废模具、废含油抹布及手套、废机油及其废机油桶、废活性炭等。</p> <p>本项目周边存在的主要环境问题是：本项目周边企业产生的废气、废水、噪声和固废等，以及周边道路上汽车经过产生的废气、噪声等。</p> <p><b>2、本项目现状污染防治措施</b></p> <p>建设单位委托广州市弗雷德检测技术有限公司于 2025 年 04 月 27 日对项目现状的废气进行采样监测（报告编号：弗雷德检字(2025)第 0414C03 号）。项目目前已投产注塑机 68 台、立得全自动吹瓶机 18 台、冷却塔 1 台、破碎机 7 台、混料机 20 台、空压机 4 台、火花机 2 台、磨床 2 台、摇臂床 2 台，根据建设单位提供资料，监测期间工况约为 50%，污染源现状监测报告详见附件 9。</p> <p>(1) 生活污水</p> <p>本项目运营期产生的废水主要为员工生活污水。本项目员工 60 人，均在厂内就餐，不在厂区内住宿，年工作 300 天。参考《用水定额 第 3 部分：生活》（DB44/T 1461.3-2021），食宿员工用水定额按“表 A.1 服务业用水定额表-国家机构-办公楼有食堂和浴室 15m³/（人·a）”计，则员工生活用水总量为 3t/d（900t/a）。排污系数按 90%计算，则生活污水产生量为 2.7t/d（810t/a）。目前，项目员工生活污水经隔油隔渣池、三级化粪池预处理达到广东省地方标准《水污染物排放限值》（DB 44/26-2001）第二时段三级标准及《污水排入城镇下水道水质标准》（GB/T 31962-2015）B 级标准限值较严值后经市政管网排放至新华污水处理厂处理。</p> <p>(2) 废气</p> <p>项目目前已投产注塑机 68 台、立得全自动吹瓶机 18 台、冷却塔 1 台、破碎机 7 台、混料机 20 台、空压机 4 台、火花机 2 台、磨床 2 台、摇臂床 2 台，根据建设单位提供资料，监测期间工况约为 50%，项目注塑、吹瓶产生的非甲烷总烃和臭气浓度、塑料破碎粉尘、模具打磨粉尘呈无组织排放。</p> <p><b>表 2-9 项目无组织废气检测结果（单位：mg/m³）</b></p> <table><tr><th rowspan="2">采样日期</th><th rowspan="2">检测项目</th><th colspan="4">检测点位及检测结果</th><th rowspan="2">最大值</th><th rowspan="2">标准限值</th></tr><tr><th>上风向</th><th>下风向</th><th>下风向</th><th>下风向</th></tr></table>	采样日期	检测项目	检测点位及检测结果				最大值	标准限值	上风向	下风向	下风向	下风向
采样日期	检测项目			检测点位及检测结果						最大值	标准限值		
		上风向	下风向	下风向	下风向								

		A1	A2	A3	A4		
2025.04.27	非甲烷总烃	0.17	0.35	0.46	0.42	0.46	4.0
	颗粒物	0.135	0.233	0.249	0.255	0.255	1.0
	臭气浓度	<10	11	<10	<10	11	20
备注：厂界非甲烷总烃参考《合成树脂工业污染物排放标准》（GB31572-2015 含 2024 年修改单）表 5 大气污染物特别排放限值及表 9 企业边界大气污染物浓度限值； 臭气浓度标准限值参考《恶臭污染物排放标准》(GB14554-1993)表 1 二级新扩改建标准； 颗粒物参考《合成树脂工业污染物排放标准》（GB31572-2015 含 2024 年修改单）表 9 企业边界大气污染物浓度限值和广东省地方标准《大气污染物排放限值》（DB 4427-2001）（第二时段）无组织排放监控浓度限值的较严值。							
<p>检测结果表明，非甲烷总烃排放符合《合成树脂工业污染物排放标准》（GB31572-2015 含 2024 年修改单）表 9 企业边界大气污染物浓度限值；臭气浓度符合《恶臭污染物排放标准》（GB14554-93）表 1 恶臭污染物厂界标准值中二级新扩改建标准的要求；颗粒物无组织排放符合《合成树脂工业污染物排放标准》（GB31572-2015 含 2024 年修改单）表 9 企业边界大气污染物浓度限值和广东省地方标准《大气污染物排放限值》（DB 4427-2001）（第二时段）无组织排放监控浓度限值的较严值。</p> <p><b>（3）噪声</b></p> <p>本项目的生产设备噪声经过合理规划设备布局、减振、隔音、吸声等措施，再经过自然衰减后，不会对周围环境造成不良影响。</p> <p><b>（4）固体废物</b></p> <p>项目产生的固体废弃物主要包括生活垃圾、废包装材料、塑料边角料及不合格品、废模具、废含油抹布及手套、废活性炭、废机油及其废机油桶、废火花油及其废火花油桶等。目前本项目生活垃圾交环卫部门定时清运处理，废包装材料、废模具外售资源回收公司综合利用，塑料边角料及不合格品回用于生产。废含油抹布及手套、废活性炭、废机油及其废机油桶、废火花油及其废火花油桶妥善收集后交由有资质单位处理。</p> <p><b>3、现有项目主要环境问题及整改措施</b></p> <p>未依法报批建设项目环境影响评价文件，擅自开工建设，广州市生态环境局花都分局于 2025 年 5 月 12 日对建设单位出具广州市生态环境局花都分局《帮扶整改告知书》（编号：20252971），详见附件 8。建设单位自 2025 年 5 月收到帮扶整改告知书后，完善污染防治措施，并按规定办理环境影响</p>							

评价手续。根据调查，项目自建成投产至今，未收到过环保投诉，未对当地居民生活造成明显影响，尚未接到因本项目的建设而引发的环境影响扰民事件。项目主要环境问题及相应的整改措施详见下表。

表 2-12 现有项目主要环境问题及整改措施一览表

类别	污染源	现状采取的污染防治措施	是否符合要求	存在问题	整改措施
废水	生活污水 (pH、COD <sub>Cr</sub> 、BOD <sub>5</sub> 、SS、氨氮、总磷)	生活污水经隔油隔渣池+三级化粪池预处理达到广东省地方标准《水污染物排放限值》(DB 44/26-2001)第二时段三级标准及《污水排入城镇下水道水质标准》(GB/T 31962-2015) B 级标准限值较严值后经市政管网排放至新华污水处理厂处理	符合	/	/
废气	注塑、吹瓶废气	无组织排放	不符合	目前注塑、吹瓶废气未配套相应的收集措施及环境保护处理设施，无组织排放	经收集至“二级活性炭”吸附装置处理后通过 15m 高的排气筒 DA001 进行高空排放
	塑料破碎粉尘、打磨	无组织排放	符合	无需整改	/
	食堂油烟	无组织排放	不符合	目前厨房油烟未配套相应的收集措施及环境保护处理设施，直接在厨房内无组织排放	增加一套“油烟净化器”，对厨房油烟进行收集处理，处理后引至所在建筑楼顶排气筒 DA002 排放
噪声	设备噪声	采取降噪、减振、隔声等综合措施	符合	/	/
固废	生活垃圾	交环卫部门处理	符合	/	/
	废包装材料、废模具	外售资源回收公司综合利用	符合	/	/

		废含油抹布及手套、废活性炭、废机油及其废机油桶、废火花油及其废火花油桶	暂存于生产车间	不符合	厂内无专门存放危险废物的固定场所；产生的危险废物未签订危险废物转移处置合同	根据《危险废物贮存污染控制标准》（GB18597-2023）及《危险废物识别标志设置技术规范》（HJ1276-2022）的相关要求，设置一个危废间，并完善危废间的环保标识牌；项目产生的危险废物补充签订危险废物转移处置合同
以上整改措施拟定 2025 年 8 月前完成。						



三、区域环境质量现状、环境保护目标及评价标准

区域  
环境  
质量  
现状

1、环境空气质量现状

(1) 基本污染物

本项目位于广东省广州市花都区，根据广州市生态环境局官网发布的《2023年 12 月广州市环境空气质量状况》，花都行政区环境空气质量数据详见下表 3-1。

表 3-1 花都区区域空气质量现状评价表 单位：μg/m³

项目	年评价指标	现状浓度	标准限值	占标率%	达标情况
SO <sub>2</sub>	年平均质量浓度	7	60	11.67	达标
NO <sub>2</sub>	年平均质量浓度	27	40	67.5	达标
PM <sub>10</sub>	年平均质量浓度	42	70	60	达标
PM <sub>2.5</sub>	年平均质量浓度	24	35	68.57	达标
O <sub>3</sub>	日最大 8 小时平均值的第 90 百分位数	156	160	97.5	达标
CO	日平均值的第 95 百分位数	800	4000	20	达标

由表 3-1 可知，2023 年花都区 SO<sub>2</sub>、NO<sub>2</sub>、PM<sub>10</sub>、PM<sub>2.5</sub> 年平均质量浓度、CO95 百分位数平均质量浓度及 O<sub>3</sub> 百分位数最大 8 小时平均质量浓度可达到《环境空气质量标准》（GB3095-2012）及其修改单中二级标准的要求。因此，本项目所在区域属于达标区。

(2) 特征污染物

针对建设项目的特征污染物（TSP），本环评引用广东科讯检测技术有限公司于 2024 年 5 月 23 日~5 月 29 日对“西庄村”进行现状监测的数据，报告编号：KX20240515025，监测点“西庄村”位于本项目南面，距离本项目 3.295 千米，符合《建设项目环境影响报告表编制技术指南（污染影响类）（试行）》中“可引用建设项目周边 5 千米范围内近 3 年的现有监测数据”的要求，检测报告见附件 5，检测结果详见下表 3-2。

表 3-2 特征污染物环境质量现状（监测结果）表

检测点位	污染物	平均时间	评价标准/(mg/m³)	检测浓度范围/(mg/m³)	最大浓度占标率/%	超标率/%	达标情况
西庄村	TSP	24h	0.3	0.065-0.084	28.00	/	达标

由上表可知，项目周围区域空气中特征污染物 TSP 浓度符合《环境空气质量标准》（GB3095-2012）二级标准及其修改单中的 24h 平均限值要求。

2、地表水环境质量现状

本项目位于广州市花都区新雅街清布村平安一街6号（空港花都），属于新华污水处理厂纳污范围，生活污水经隔油隔渣池、三级化粪池预处理后通过市政污水管网排至新华污水处理厂处理，尾水经大布迳河排入天马河，故本次评价水环境环境质量现状河流为天马河，本次地表水水体环境质量现状调查引用“广州俊粤海绵耳塞有限公司建设项目”委托广东承天检测技术有限公司于2024年7月31日~2024年8月2日对纳污水体进行水环境现状监测，检测报告详见附件5，监测结果见表3-3。

表 3-3 地表水水质限值监测结果（单位：mg/L）

点位名称	检测项目	单位	采样日期及检测结果			标准限值	结果评价
			2024.7.31	2024.8.1	2024.8.2		
W1 新华污水处理厂排放口上游500m	水温	℃	25.8	27.1	27.1	---	----
	pH 值	无量纲	7.3	7.4	7.3	6~9	达标
	溶解氧	mg/L	5.88	5.85	5.87	≥3	达标
	悬浮物	mg/L	23	19	25	---	----
	化学需氧量	mg/L	22	19	21	30	达标
	氨氮	mg/L	0.205	0.211	0.282	1.5	达标
	五日生化需氧量	mg/L	4.2	3.7	4.5	6	达标
	总磷	mg/L	0.08	0.07	0.10	0.3	达标
	阴离子表面活性剂	mg/L	0.083	0.062	0.05（L）	0.3	达标
	石油类	mg/L	0.14	0.17	0.16	0.5	达标
	总氮	mg/L	0.64	0.66	0.69	1.5	达标
	粪大肠杆菌	MPN/L	2.1×10 <sup>3</sup>	1.7×10 <sup>3</sup>	2.0×10 <sup>3</sup>	20000	达标
W2 距新华污水处理厂排放口下游1200m	水温	℃	26.1	27.3	27.4	---	----
	pH 值	无量纲	7.5	7.5	7.6	6~9	达标
	溶解氧	mg/L	5.94	5.96	5.95	≥3	达标
	悬浮物	mg/L	26	23	20	---	----
	化学需氧量	mg/L	18	22	24	30	达标
	氨氮	mg/L	0.162	0.186	0.248	1.5	达标
	五日生化需氧量	mg/L	3.6	4.4	4.0	6	达标
	总磷	mg/L	0.12	0.15	0.13	0.3	达标
	阴离子表面活性剂	mg/L	0.103	0.096	0.065	0.3	达标
	石油类	mg/L	0.12	0.13	0.12	0.5	达标
	粪大肠杆菌	MPN/L	3.8×10 <sup>3</sup>	3.2×10 <sup>3</sup>	3.6×10 <sup>3</sup>	20000	达标
W3 天马河和新街河交汇处下游500m处	水温	℃	26.4	27.5	27.6	---	----
	pH 值	无量纲	7.2	7.3	7.4	6~9	达标
	溶解氧	mg/L	5.71	5.73	5.69	≥3	达标
	悬浮物	mg/L	20	15	23	---	----
	化学需氧量	mg/L	24	16	25	30	达标
	氨氮	mg/L	0.223	0.248	0.250	1.5	达标

五日生化需氧量	mg/L	4.8	3.2	4.8	6	达标
总磷	mg/L	0.06	0.05	0.06	0.3	达标
阴离子表面活性剂	mg/L	0.117	0.126	0.072	0.3	达标
石油类	mg/L	0.09	0.10	0.08	0.5	达标
总氮	mg/L	0.58	0.54	0.56	1.5	达标
粪大肠杆菌	MPN/L	1.4×10 <sup>3</sup>	2.1×10 <sup>3</sup>	1.7×10 <sup>3</sup>	20000	达标

由上表可知，W1、W2、W3 断面各项监测因子均达标，说明天马河满足《地表水环境质量标准》(GB3838-2002) IV类标准。

### 3、声环境质量现状

根据《广州市人民政府办公厅印发广州市声环境功能区区划（2024 年修订版）》（穗环〔2024〕2 号），项目所在区域属于声 2 类区（如附图 10 所示），执行《声环境质量标准》(GB3096-2008)2 类标准，即昼间≤60dB(A)、夜间≤50dB(A)。

根据《建设项目环境影响报告表编制技术指南（污染影响类）（试行）》中关于声环境噪声质量调查的说明：“厂界外周边 50 米范围内存在声环境保护目标的建设项目，应监测保护目标声环境质量现状并评价达标情况。各点位应监测昼夜间噪声，监测时间不少于 1 天”。

本项目夜间不设生产，厂界外周边 50 米范围内存在声环境保护目标，需开展保护目标声环境质量现状监测。根据广州市弗雷德检测技术有限公司于 2025 年 04 月 27 日对距离厂界西侧 20 米的清布村敏感点进行的监测的监测结果，详见下表。

**表 3-4 声环境质量监测数据 单位 dB(A)**

监测点位置		清布村
昼间	2025.04.27	58

由以上监测结果可知，项目厂界距离厂界西侧 20 米的清布村的实测值低于《声环境质量标准》（GB 3096-2008）中的 2 类标准，表明项目所在区域声环境质量状况良好。

### 4、生态质量现状

本项目用地为租用的闲置工业厂房，根据现场调查，本项目周围人类活动频繁，无原始植被生长和珍稀野生动物活动，区域生态系统敏感程度较低，项目用地范围内不涉及生态环境保护目标，因此，不开展生态环境质量现状调查。

### 5、电磁辐射

本项目不属于电磁辐射类项目，无需开展生态环境和电磁辐射现状调查。

环 境 保 护 目 标	<b>6、土壤、地下水质量现状</b>									
	本项目用地范围内均进行了硬底化，不存在地面漫流、垂直入渗污染途径，根据《建设项目环境影响报告表编制技术指南（污染影响类）（试行）》，原则上不开展土壤环境质量现状调查，本项目正常情况下不存在土壤污染途径，因此本报告不开展土壤环境现状调查。									
	<b>1、大气环境保护目标</b>									
	本项目周边 500 米范围内主要大气环境敏感目标如下表：									
	表 3-4 项目周围大气环境敏感点一览表									
	序号	名称	保护对象	坐标		规模（人）	方位	相对厂址距离（m）	环境功能区	保护内容
	1	清布村	行政村	-20	0	33000	西	20	大气二级	大气环境质量达到《环境空气质量标准》（GB3095-2012）及其 2018 年修改单的二级标准
	2	龙潭圩	行政村	-208	398	24000	西北	455		
	3	清塘村	行政村	-305	150	20000	西北	344		
	4	灿华庄	行政村	-380	0	5000	西	380		
5	清莲幼儿园	学校	-99	-209	500	西南	228			
6	粤典青年公寓	居住区	0	-430	10000	南	430			
7	尚雅小学（清潭校区）	学校	122	-98	1000	东南	160			
备注：以项目中心为（0，0）点。										
<b>2、声环境保护目标</b>										
项目厂界外 50 米范围内声环境保护目标的名称及与建设项目厂界位置关系详见下表。										
表 3-5 项目大气环境保护目标										
名称		坐标		保护对象	保护内容	环境功能区	相对厂址方位	相对厂界距离/m		
		X	Y							
清布村		-20	0	行政村	约 33000 人	二类区	西	20		
注：以本项目中心位置为（0，0），X 为东西方向，Y 为南北方向，环境空气保护目标坐标取距离厂址最近点位位置。										
<b>3、地下水环境保护目标</b>										
项目厂界外 500 米范围内的地下水集中式饮用水水源和热水、矿泉水、温泉等特殊地下水资源。										
<b>4、生态环境保护目标</b>										

	本项目用地为租用的闲置工业厂房，根据现场调查，本项目周围人类活动频繁，无原始植被生长和珍稀野生动物活动，区域生态系统敏感程度较低，本项目用地范围内不涉及生态环境保护目标。							
污 染 物 排 放 控 制 标 准	一、大气污染物排放标准							
	(1) 项目颗粒物排放执行《合成树脂工业污染物排放标准》（GB31572-2015 含 2024 年修改单）表 9 企业边界大气污染物浓度限值和广东省地方标准《大气污染物排放限值》（DB 4427-2001）（第二时段）无组织排放监控浓度限值的较严值。							
	(2) 项目非甲烷总烃排放执行《合成树脂工业污染物排放标准》（GB31572-2015 含 2024 年修改单）表 5 大气污染物特别排放限值及表 9 企业边界大气污染物浓度限值。							
	(3) 项目臭气浓度排放执行《恶臭污染物排放标准》（GB14554-93）表 2 恶臭污染物排放标准值及表 1 恶臭污染物厂界标准值中二级新扩改建标准。							
	(4) 厨房油烟排放执行《饮食业油烟排放标准（试行）》（GB 18483-2001）中的小型规模最高允许排放浓度。							
	厂区内 NMHC 无组织排放监控点浓度执行《固定污染源挥发性有机物综合排放标准》（DB44/2367-2022）表 3 厂区内 VOCs 无组织排放限值。							
	综上所述，本项目大气污染物排放标准如下表。							
	表 3-6 大气污染物排放标准							
	排气筒	废气源	污染物	最高允许排放浓度 (mg/m <sup>3</sup> )	最高允许排放速率		无组织排放监控浓度限值 (mg/m <sup>3</sup> )	执行标准
					排气筒高度	二级 (kg/h)		
	D A 0 0 1	注塑、吹瓶	非甲烷总烃	60	15m	/	4.0	《合成树脂工业污染物排放标准》（GB31572-2015 含 2024 年修改单）表 5 大气污染物特别排放限值及表 9 企业边界大气污染物浓度限值
			臭气浓度	2000 (无量纲)		/	20 (无量纲)	《恶臭污染物排放标准》（GB14554-93）表 2 恶臭污染物排放标准值及表 1 恶臭污染物厂界标准值中二级新扩改建标准
	D A 0 0 2	厨房油烟	油烟废气	2.0（净化设施最低去除效率 60%）	8m	/	/	《饮食业油烟排放标准（试行）》（GB 18483-2001）中的小型规模最高允许排放浓度

/	破碎、打磨	颗粒物	/	/	/	1.0	《合成树脂工业污染物排放标准》（GB31572-2015 含 2024 年修改单）表 9 企业边界大气污染物浓度限值和广东省地方标准《大气污染物排放限值》（DB 4427-2001）（第二时段）无组织排放监控浓度限值的较严值
注：“*”表示项目排气筒高度未高出 200 米半径范围内的建筑 5 米以上，排放速率按其高度对应的排放速率限值的 50%执行。							
表 3-7 厂区内 VOCs 无组织排放限值							
标准		污染物名称	排放限值	限值含义		无组织排放监控位置	
广东省《固定污染源挥发性有机物综合排放标准》（DB44/2367-2022）		NMHC	6mg/m <sup>3</sup>	监控点处 1h 平均浓度值		在厂房外设置监控点	
			20mg/m <sup>3</sup>	监控点处任意一次浓度值			
二、水污染物排放标准							
本项目外排废水主要为间接冷却水和生活污水。							
间接冷却水为普通的自来水，无需添加矿物油、乳化液、防垢剂、杀菌剂等药剂，根据《合成树脂工业污染物排放标准》（GB31572-2015，含 2024 年修改单）规中“排水量”定义为企业或生产设施向环境排放的废水量，包括与生产有直接或间接关系的各种外排废水，本项目废水分质分流处理，外排间接冷却水水质与无添加阻垢剂、杀菌剂、杀藻剂等试剂，即没有引入新的污染物质，其水质污染因子及特征与生活污水类似，因此，间接冷却水处理达到《水污染物排放限值》（DB44/26-2001）中第二时段三级标准及《污水排入城镇下水道水质标准》（GB/T31962-2015）B 级标准限值较严值后通过市政管网排入新华污水处理厂处理。							
生活污水经隔油隔渣池、三级化粪池预处理达到广东省地方标准《水污染物排放限值》（DB 44/26-2001）第二时段三级标准及《污水排入城镇下水道水质标准》（GB/T 31962-2015）B 级标准限值较严值后经市政管网排放至新华污水处理厂处理，处理后的尾水执行《城镇污水处理厂污染物排放标准》（GB 18918-2002）一级 A 标准及广东省地方标准《水污染物排放限值》（DB44/26-2001）第二时段一级标准的较严值，尾水经大布迳河排入天马河。本项目执行标准详见表 3-7。							
表 3-8 项目生活污水排放标准      单位：mg/L							
序号	执行标准	《广东省水污染物排放限值》（DB44/26-2001）第二时段三级标准及《污水排入城镇下水道水质标准》（GB/T31962-2015）			《城镇污水处理厂污染物排放标准》（GB18918-2002）一级 A 标准和广东省地方标准《水污染物排放限值》（DB44/26-2001）		

	污染物名称	B 级标准限值较严值	第二时段一级标准的较严值
1	pH	6~9	6~9
2	COD <sub>Cr</sub>	500	40
3	BOD <sub>5</sub>	300	10
4	氨氮	45	5
5	SS	400	10
6	TN	70	15
7	TP	8	0.5

**三、噪声污染物排放标准**

项目厂界噪声排放执行《工业企业厂界环境噪声排放标准》（GB12348-2008）的 2 类标准，即昼间≤60dB（A），夜间≤50dB（A）。

**四、固体废物**

固体废物管理应遵照《中华人民共和国固体废物污染环境防治法》和《广东省固体废物污染环境防治条例》的有关规定，一般工业固体废物在厂内采用库房或包装工具贮存，贮存过程应满足相应的防渗漏，防雨淋，防扬尘等环境保护要求；危险废物执行《危险废物贮存污染控制标准》（GB 18597-2023）。

根据本项目污染物排放总量，建议其总量控制指标按以下执行：

**1、水污染物排放总量控制指标**

本项目生活污水排入新华污水处理厂处理，总量按照污水处理厂的尾水排放标准计算。新华污水处理厂尾水执行广东省地方标准《水污染物排放限值》（DB 44/26-2001）第二时段一级标准及《城镇污水处理厂污染物排放标准》（GB18921-2002）一级 A 标准的较严标准，即 COD<sub>Cr</sub>≤40mg/L，NH<sub>3</sub>-N≤5mg/L。

本项目生活污水排放量为 810t/a，则本项目 COD<sub>Cr</sub>、NH<sub>3</sub>-N 申请总量控制指标分别为：0.185t/a、0.022t/a。根据相关规定，该项目所需 COD<sub>Cr</sub>、氨氮总量指标须实行 2 倍削减替代，即所需的可替代指标分别为 COD<sub>Cr</sub>: 0.370t/a、氨氮: 0.044t/a。

**2、大气污染物排放总量控制指标**

本项目 VOCs（非甲烷总烃按 1:1 折算成 VOCs，以 VOCs 申请总量控制指标）排放总量为 0.486t/a，其中有组织排放量为 0.081t/a，无组织排放量为 0.405t/a。根据相关规定，项目所需 VOCs 总量指标须实行 2 倍削减替代，即所需的可替代指标为 0.972t/a。

总量控制指标



## 四、主要环境影响和保护措施

施工 期环 境保 护措 施	<p>本项目租用已建闲置厂房，无需另行建设，仅对厂房做适应性改造，不涉及基础设施建设，因此本评价不对施工期的环境影响进行分析。</p>
运营 期环 境影 响和 保护 措施	<p><b>1、废气</b></p> <p><b>(1) 源强核算</b></p> <p><b>1) 非甲烷总烃（注塑、吹瓶废气）</b></p> <p>本项目注塑工序工作温度约为 260℃、吹瓶工序工作温度约为 150℃，将塑料粒加热至软化状态（PET 塑料分解温度为 300℃以上），因此注塑、吹瓶过程原材料不会发生热分解（即不会产生单体废气，无需纳入检测管理），同时参考《排污许可证申请与核发技术规范 橡胶和塑料制品工业》（HJ 1122-2020），确定注塑、吹瓶废气大气污染物特征因子为：非甲烷总烃、臭气浓度。</p> <p>根据《排放源统计调查产排污核算方法和系数手册》（公告 2021 年第 24 号）中“2927 日用塑料制品制造行业系数表”，日用塑料制品 配料-混合-挤出/注塑 挥发性有机物产污系数为 2.7 千克/吨-产品，本项目年生产注塑塑料罐 200 吨，则非甲烷总烃产生量为 <math>200 \times 2.7 \times 10^{-3} = 0.540\text{t/a}</math>。</p> <p>根据《排放源统计调查产排污核算方法和系数手册》（公告 2021 年第 24 号）中“2926 塑料包装箱及容器制造行业系数表”塑料包装箱及容器 配料-混合-挤出/注（吹）塑 挥发性有机物产污系数为 2.7 千克/吨-产品，本项目年生产吹塑塑料瓶 100 吨，则非甲烷总烃产生量为 <math>100 \times 2.7 \times 10^{-3} = 0.270\text{t/a}</math>。</p> <p>本项目非甲烷总烃经收集后进入一套“二级活性炭”装置（TA001）处理后由 15m 高排气筒 DA001 排放。</p> <p><b>3) 臭气浓度（注塑、吹瓶废气）</b></p> <p>本项目在注塑、吹瓶时产生少量的异味，该异味污染物以臭气浓度为表征。本文引用张欢等在《恶臭污染评价分级方法》中基于韦伯-费希纳公式所建立的臭气强度与臭气浓度的关系，将国外臭气强度 6 级法与我国《恶臭污</p>

染物排放标准》（GB14554-93）结合（详见下表），该分级法以臭气强度的嗅觉感觉和实验经验为分级依据，对臭气浓度进行等级划分，提高了分级的准确程度。

表 4-1 与臭气对应的臭气浓度限值

分级	臭气强度(无量纲)	臭气浓度（无量纲）	嗅觉感受
0	0	10	无臭
1	1	23	能稍微感觉到极弱臭味，臭味似有若无
2	2	51	能辨别出何种气味的臭味，例如可以勉强嗅到酸味或糊焦味
3	3	117	能明显嗅到臭味，例如医院里明显的来苏水气味
4	4	265	强烈臭气味，例如管理不善的厕所发出的气味
5	5	600	强烈恶臭气味，使人感到恶心、呕吐、头疼甚至可以引起气管炎的强烈气味

本项目臭气为臭味似有若无但能辨别出何种气味的臭味，根据上表可知本项目恶臭强度在 1~2 级，折合臭气浓度为 23~51（无量纲），臭气浓度分别随着注塑、吹瓶废气被收集系统收集后，引至“二级活性炭吸附”施处理后经 15m 高的排气筒 DA001 高空排放，未被收集的臭气浓度以无组织的形式排放，建设单位平时应加强废气治理设施的维护，保证废气的收集效率，减少无组织排放量，从而减轻对周边环境的影响，预计排放能够满足《恶臭污染物排放标准》（GB 14554-93）表 2 排放标准值及表 1 厂界二级新扩改建标准的要求。

### 3）颗粒物（破碎塑料粉尘）

项目破碎工序在混料破碎区内进行，项目塑料边角料及不合格品破碎过程会产生少量粉尘。项目破碎机在运行过程中均处于密闭状态，仅在进出料过程有少量粉尘逸出。项目需破碎的塑料边角料主要为 PET、PP 等材质，参考《排放源统计调查产排污核算方法和系数手册》-《42 废弃资源综合利用行业系数手册》：4220 非金属废料和碎屑加工处理行业系数表中“废 PET、PP、PE 等干法破碎的颗粒物产污系数：375 克/吨-原料”。根据建设单位提供资料，本项目需破碎的塑料边角料及不合格品产生量约为 20t/a。则塑料粉尘产生量为 0.008t/a，年工作时间为 2400 小时，则产生速率为 0.003kg/h。

项目使用的破碎机为只留物料进出口，其余为密闭的状态。物料进口内

	<p>设有胶帘，即边角料进入到破碎机内部破碎时，胶帘会挡住物料进口，防止破碎过程中碎屑物从物料进口飞溅出来；破碎机物料出口处设有自带的托盘盛装破碎后的物料，防止物料出来时逸散出去。因此本项目破碎过程颗粒物逸散情况较小，可经自然扩散后在厂区内无组织排放。</p> <p><b>4) 颗粒物（打磨粉尘）</b></p> <p>本项目生产注塑模具过程中采用磨床对工件进行打磨，此过程会产生打磨粉尘。根据《排放源统计调查产排污核算方法和系数手册》中“机械行业系数手册—06 预处理—抛丸、喷砂、打磨、滚筒—产污系数为 2.19kg/t-原料，本项目钢材合计使用量为 10t/a，经计算，本项目打磨工序颗粒物的产生量为 0.022t/a。</p> <p>根据《未纳入排污许可管理行业适用的排污系数、物料衡算方法（试行）》（原环境保护部公告 2017 年 81 号）中“47 锯材加工业”的系数，木材粉尘的重力沉降效率约 85%，而金属粉尘的比重大于木材，故未被收集的金属粉尘再经车间厂房阻隔，沉降率按 90%计。则本项目打磨粉尘排放量为 0.002t/a。</p> <p><b>5) 厨房油烟</b></p> <p>项目员工共 60 人，设置食堂，最大就餐人次 60 人次/餐，食堂提供早、午、晚 3 餐，3 餐合计每人每次每天的食用油用量平均 0.03kg/（人次·d），食用油用量约 1.8kg/d（即 468kg/a），油烟和油的挥发量占总耗油量的 2%~4%之间，取其均值 3%，则油烟产生量为 0.054kg/d（即 14.04kg/a）。厨房每天使用时间为 6h，采用高效静电油烟净化器对油烟废气进行处理，处理风量约 3000m<sup>3</sup>/h，除油效率≥60%，经处理后的油烟浓度为 1.2mg/m<sup>3</sup>，排放量约 0.0216kg/d（即 5.616kg/a），处理后引至屋顶排放，排放浓度满足《饮食业油烟排放标准》（GB18483-2001）中规定的排放浓度小于 2mg/m<sup>3</sup>的要求。</p> <p><b>（2）废气收集处理方案</b></p> <p><b>DA001 设计风量合理性分析：</b>项目注塑、吹瓶废气拟设 1 套二级活性炭吸附装置对项目中注塑、吹瓶废气产生的非甲烷总烃、臭气浓度进行处理。项目配置 68 注塑机、5 台吹瓶机。项目委托有资质的工程单位落实有机废气的治理，拟在注塑机、吹瓶机产污设备废气产生点上方设置集气罩，集气罩四周加装耐高温磁吸软帘，通过集气罩进行统一收集，再采取“二级活性炭</p>
--	---

吸附”技术落实治理，最后经 15m 排气筒 DA001 排放。

设计风量参考《废气处理工程技术手册》（王纯、张殿印主编）排气罩设计的上部伞型罩中的三侧有围挡的公式，按以下经验公式计算得出产污设备所需的风量  $Q$  ( $\text{m}^3/\text{h}$ )：

$$Q=3600 \times W \times H \times V_x$$

式中： $Q$ —集气罩排风量， $\text{m}^3/\text{h}$ ；

$H$ —污染源至罩口距离， $\text{m}$ ，本项目取  $H=0.2\text{m}$ ；

$W$ —集气罩长度， $\text{m}$ ，注塑机、吹瓶机上方集气罩长度为  $0.7\text{m}$ ；

$V_x$ —控制风速（根据《工业通风（第四版修订本）》（孙一坚，沈恒根主编），有毒或有危险的有害物  $0.4\text{--}0.5\text{m/s}$ ，本环评取  $0.45\text{m/s}$ ）。

根据上述公式计算，本项目注塑机、吹瓶机上方集气罩单个风量为  $226.8\text{m}^3/\text{h}$ ，共需要设置 73 个集气罩，所需总理论风量为  $16556.4\text{m}^3/\text{h}$ （考虑风量损失，本项目往上取整为  $20000\text{m}^3/\text{h}$ ）。

**DA001 收集效率分析：**根据《广东省工业源挥发性有机物减排量核算方法（2023 年修订版）》表 3.3-2 废气收集集气效率参考值：废气收集类型为包围型集气罩，废气收集方式为通过软质垂帘四周围挡（偶有部分敞开），敞开面控制风速不小于  $0.3\text{m/s}$ ，收集效率为 50%，本项目有机废气通过集气罩加设围挡收集，控制风速为  $0.5\text{m/s}$ ，集气效率按 50%计。

#### 活性炭吸附处理效率分析：

参考《广东省表面涂装（汽车制造业）挥发性有机废气治理技术指南》中提到吸附法对有机废气的治理效率为 50~90%和广东省地方标准《印刷、制鞋、家具、表面涂装（汽车制造）行业挥发有机物总量减排核算细则》吸附法去除率，在活性炭及时更换的情况下，活性炭吸附装置的处理效率为 45%~80%，根据工程经验，项目第一级活性炭对有机废气的去除率按 70%计，第二级活性炭对有机废气的去除率按 50%计，则二级活性炭去除效率为  $1-(1-70%) \times (1-50%)=85\%$ ，按 80%计。

#### 有机废气处理效率复核：

参考《广东省工业源挥发性有机物减排量核算方法（2023 年修订版）》中治理技术为吸附技术，建议直接将“活性炭年更换量×活性炭吸附比例”（活

性炭年更换量优先以危废转移量为依据，吸附比例建议取值 15%) 作为废气处理设施 VOCs 的削减量。项目采用蜂窝状活性炭，项目采用蜂窝状活性炭，为了使二级活性炭达到 90% 的处理效率，则第一级活性炭吸附装置理论所需活性炭量为  $0.810 \times 70\% \div 15\% = 3.78\text{t/a}$ ，第二级活性炭吸附装置理论所需活性炭量为  $0.810 \times (1-70\%) \times 45\% \div 15\% = 0.729\text{t/a}$ 。项目有机废气处理效率情况详见下表。

表 4-2 项目有机废气处理效率情况一览表

废气处理设施	活性炭箱	活性炭箱填充量 (t)	活性炭更换次数 (次/年)	活性炭年更换量 A(t/a)	理论所需活性炭量 B (t/a)	是否满足有机废气的吸附要求
二级活性炭吸附装置	一级	2.898	2	5.796	3.78	A>B, 满足
	二级	2.898	1	2.898	0.729	A>B, 满足

建设单位拟采用二级活性炭吸附装置治理本项目注塑、吹瓶废气，根据上文分析，二级活性炭去除效率按 80% 计，则本项目非甲烷总烃处理效率为 80%。

表 4-3 废气产排情况一览表

产生工序	污染物	排放方式	收集效率 %	产生情况		治理效率 %	排放情况			排气筒编号
				产生量 t/a	产生速率 kg/h		排放量 t/a	排放速率 kg/h	排放浓度 mg/m <sup>3</sup>	
注塑、吹瓶	非甲烷总烃	有组织	50	0.405	0.225	80	0.081	0.045	1.6875	DA001
		无组织	/	0.405	0.225	/	0.405	0.225	/	
厨房烹饪	油烟	有组织	/	0.014	0.008	60	0.0056	0.0031	1.111	DA002
破碎	颗粒物	无组织	/	0.008	0.003	/	0.008	0.003	/	/
打磨	颗粒物	无组织	/	0.022	0.009	90	0.002	0.001	/	/

### (3) 废气治理设施可行性分析

参考《排污许可证申请与核发技术规范 橡胶和塑料制品工业》(HJ1122-2020) 的相关要求，吸附处理为挥发性有机物治理的可行性技术。因此，本项目注塑、吹瓶废气采用二级活性炭吸附装置的废气治理措施，均属于可行性技术，详见下表。

表 4-4 本项目环保设施可行性判定一览表

产排污环节	污染物种类	可行技术	可行技术判定
注塑、吹瓶	非甲烷总烃	吸附	本项目注塑、吹瓶废气经收集后送至二级活性炭吸附装置进行处理为可行技术

**二级活性炭吸附原理：**活性炭是一种很细小的炭粒有很大的表面积，而且炭粒中还有更细小的孔——毛细管。这种毛细管具有很强的吸附能力，由于炭粒的表面积很大，所以能与气体（杂质）充分接触。当这些气体（杂质）碰到毛细管被吸附，起到净化作用。

活性炭比表面积一般在 700~1500m<sup>2</sup>/g，故活性炭常常被用来吸附回收空气中的有机溶剂和恶臭气体。活性炭吸附的实质是利用活性炭吸附的特性把低浓度大风量废气中的有机溶剂吸附到活性炭中并浓缩，经活性炭吸附净化后的气体直接排空，其实质是一个吸附浓缩的过程，并没有把有机溶剂处理掉，是一个物理过程。活性炭吸附的主要优点：吸附效率高（吸附效率在 80% 以上）、运行成本低、维护方便、能够同时处理多种混合废气。但是由于活性炭本身对吸附气体有一定的饱和度，当活性炭达到饱和后需进行更换或再生。更换频次视其运行工况而定，废活性炭为危险废物，需交由有资质的危废单位处理。

**有机废气处理措施除臭可行性分析：**本项目生产过程的臭气主要来源于塑料原料加热挥发过程的有机废气，通过“二级活性炭吸附”处理设施可以有效去除生产过程产生的有机废气，在处理有机废气的同时，也降低了臭气浓度。因此本项目有机废气处理措施除臭是可行的。

**排气筒内径合理性分析：**本项目 DA001 排气筒均为钢管烟囱，内径为 0.65m，则排放口风速为 16.75m/s，满足《工业建筑供暖通风与空气调节设计规范》（GB 50019-2015）中“7.5.2 排气筒出口风速宜为 15m/s~20m/s。”和《大气污染防治工程技术导则》（HJ 2000-2010）中“5.3.5 排气筒的出口直径应根据出口流速确定，流速宜取 15 m/s 左右。”的要求，因此排气筒内径为 0.65m 合理。

本项目废气排放口基本情况见下表 4-5。

**表 4-5 本项目废气排放口基本情况一览表**

排放口名称	排放口编号	污染物	高度/m	内径/m	温度/°C	类型	地理位置	
							东经	北纬
注塑、吹瓶废气排放口	DA001	非甲烷总烃、臭气浓度	15	0.65	25	一般排放口	113°15'34.344"	23°22'56.896"

#### (4) 本项目大气污染物源强排放汇总表

项目大气污染物排放汇总情况见下表：

表 4-6 大气污染物有组织排放表

序号	排放口编号	污染物	核算排放浓度 (mg/m <sup>3</sup> )	核算排放速率 (kg/h)	核算年排放量 (t/a)
1	DA001	非甲烷总烃	1.6875	0.045	0.081
2	DA002	油烟	1.2	0.0036	0.0056
有组织排放总计		非甲烷总烃			0.081
		油烟			0.0056

表 4-7 大气污染物无组织排放表

序号	产污环节	污染物	核算年排放量 (t/a)
1	注塑、吹瓶	非甲烷总烃	0.405
2	破碎	颗粒物	0.008
3	打磨	颗粒物	0.002
无组织排放总计		非甲烷总烃	0.405
		颗粒物	0.010

表 4-8 大气污染物年排放量表

序号	污染物	年排放量 (t/a)
1	非甲烷总烃	0.486
2	颗粒物	0.010
3	油烟	0.0056

#### (5) 非正常工况分析

非正常排放指生产中开停车（工、炉）、设备检修、工艺设备运转异常等非正常工况下的污染物排放，以及污染排放控制措施达不到应有效率等情况下的排放。

本项目大气非正常工况主要考虑活性炭吸附治理措施失效的情景，在非正常工况下，考虑最不利环境影响，治理措施处理效率为 0，本项目大气非正常排放源强、发生频次和排放方式如下表所示。

表 4-9 本项目大气非正常排放参数表

序号	污染源	非正常排放原因	污染物	非正常情况排放				应对措施
				非正常排放速率 (kg/h)	非正常排放浓度 (mg/m <sup>3</sup> )	单次持续时间	年发生频次/次	
1	DA001	废气处理装置故障，处理效率为 0	非甲烷总烃	0.225	8.4375	1h/次	1 次/年	立刻停止相关的作业，杜绝废气继续



为防止生产废气非正常工况排放，企业必须加强废气处理设施的管理，定期检修，确保废气处理设施正常运行，在废气处理设备停止运行或出现故障时，产生废气的各工序也必须相应停止生产。为杜绝废气非正常排放，应采取以下措施确保废气达标排放：

①安排专人负责环保设备的日常维护和管理，每个固定时间检查、汇报情况，及时发现废气处理设备的隐患，确保废气处理系统正常运行；

②定期更换活性炭，每 1 年更换一次；

③建立健全的环保管理机构，对环保管理人员和技术人员进行岗位培训，委托具有专业资质的环境检测单位对项目排放的各类污染物进行定期检测；

④应定期维护、检修废气净化装置，以保持废气处理装置的净化能力和净化容量。

#### (6) 废气对环境敏感点影响分析

项目为新建项目，项目最近的敏感的为清布村，位于本项目西面，与本项目距离为 20m。项目产生的有机废气、臭气浓度经收集后，由一套“二级活性炭”（TA001）处理达标后，由 15 米高排气筒 DA001 排放，排气筒设置尽可能远离敏感点，项目污染物均达标排放，污染物经大气稀释后对敏感点影响较少。

#### (7) 监测计划

参考《排污单位自行监测技术指南 橡胶和塑料制品》（HJ1207—2021），本项目运营期废气监测计划见下表。

**表 4-10 运营期废气监测计划表**

监测点 位	监测指标	监测频 次	执行标准
DA001	非甲烷总烃	半年/次	《合成树脂工业污染物排放标准》(GB31572-2015 含 2024 年修改单) 表 5 大气污染物特别排放限值及表 9 企业边界大气污染物浓度限值
	臭气浓度	1 年/次	《恶臭污染物排放标准》(GB14554-93) 表 2 恶臭污染物排放标准值
DA002	油烟	1 年/次	《饮食业油烟排放标准(试行)》(GB 18483-2001) 中的小型规模最高允许排放浓度
厂界上、 下风向	非甲烷总 烃、颗粒物、 臭气浓度	1 年/次	《合成树脂工业污染物排放标准》(GB31572-2015 含 2024 年修改单) 表 9 企业边界大气污染物浓度限值和广东省地方标准《大气污染物排放限值》(DB 4427-2001) (第二时段) 无组织排放监控浓度限值的较严值；《恶臭污染物排放标准》(GB14554-93) 表 1 恶臭污染物厂界标准值中二

			级新扩改建标准
厂区内	NMHC	1 年/次	《固定污染源挥发性有机物综合排放标准》 (DB44/2367-2022) 表 3 厂区内 VOCs 无组织排放限值
<p><b>(7) 废气达标分析</b></p> <p>本项目所在区域属二类环境空气质量功能区，根据广州市生态环境局官网发布的《2023 年 12 月广州市环境空气质量状况》中的空气质量数据可知，花都区 2023 年环境空气的基本污染物浓度均能达到《环境空气质量标准》(GB 3095-2012) 二级标准及修改单要求，属于达标区。</p> <p>注塑、吹瓶产生的非甲烷总烃、臭气浓度经收集至“二级活性炭”吸附装置处理后通过 15m 高的排气筒 DA001 进行高空排放。厨房油烟经收集至高效静电油烟净化器处理后通过屋顶排气筒 DA002 进行高空排放。</p> <p>其中非甲烷总烃排放符合《合成树脂工业污染物排放标准》(GB31572-2015 含 2024 年修改单) 表 5 大气污染物特别排放限值及表 9 企业边界大气污染物浓度限值；臭气浓度符合《恶臭污染物排放标准》(GB14554-93) 表 2 恶臭污染物排放标准值及表 1 恶臭污染物厂界标准值中二级新扩改建标准的要求；厂区内 NMHC 无组织排放监控点浓度符合《固定污染源挥发性有机物综合排放标准》(DB44/2367-2022) 表 3 厂区内 VOCs 无组织排放限值；颗粒物无组织排放符合《合成树脂工业污染物排放标准》(GB31572-2015 含 2024 年修改单) 表 9 企业边界大气污染物浓度限值和广东省地方标准《大气污染物排放限值》(DB 4427-2001) (第二时段) 无组织排放监控浓度限值的较严值；厨房油烟排放执行《饮食业油烟排放标准(试行)》(GB 18483-2001) 中的小型规模最高允许排放浓度。</p> <p>综上所述，本项目废气污染物达标排放，对周围环境影响很小。</p>			
<p><b>2、废水</b></p> <p><b>(1) 源强核算</b></p> <p><b>1) 生活污水</b></p> <p>本项目员工设置为 60 人，均在厂内就餐，年工作 300 天。参考《用水定额 第 3 部分：生活》(DB44/T 1461.3-2021)，食宿员工用水定额按“表 A.1 服务业用水定额表 办公楼有食堂和浴室 15m<sup>3</sup>/(人·a)”计，则员工生活用水</p>			

总量为 3t/d（900t/a）。排污系数按 90%计算，则生活污水产生量为 2.7t/d（810t/a）。项目办公人员生活污水的类别主要为如厕、洗手等类别污水，因此项目生活污水水质较简单，污染物以 COD<sub>Cr</sub>、BOD<sub>5</sub>、SS、NH<sub>3</sub>-N、总氮、总磷为主，其水质浓度可参考《给排水设计手册》第五册《城镇排水》表 4-1 典型生活污水水质示例的低浓度指标进行分析。

化粪池对各污染物去除效率可参照《城镇生活源产排污系数手册》中“二区一类城市”：COD<sub>Cr</sub>20%、BOD<sub>5</sub>21%、氨氮 3%；SS 去除效率参考《从污水处理探讨化粪池存在必要性》（程宏伟等），污水经化粪池 12h-24h 沉淀后，可去除 50%~60%的悬浮物，本评价取 50%，TN、TP 处理效率参考《我国农村化粪池污染物去除效果及影响因素分析》（环境工程学报，2021,15(2):727-736）中区域化粪池对各污染物削减率的研究结果 TP、TN 的去除率分别取 7%、4%。

员工生活污水经隔油隔渣池、三级化粪池预处理达到广东省地方标准《水污染物排放限值》（DB 44/26-2001）第二时段三级标准及《污水排入城镇下水道水质标准》（GB/T 31962-2015）B 级标准限值较严值后经市政管网排放至新华污水处理厂处理。项目生活污水产生及排放情况见下表。

表 4-11 生活污水产排情况一览表

污 染 物		废水量	pH	COD <sub>Cr</sub>	BOD <sub>5</sub>	SS	氨氮	TN	TP
产生浓度mg/L		810t/a	6-9 (无 量 纲)	285	110	100	28.3	4.1	39.4
产生量t/a				0.231	0.089	0.081	0.023	0.003	0.032
处理效率（%）				20	21	50	3	4	7
排入新华污水处理厂	排放浓度mg/L			228	86.9	50	27.45 1	3.936	36.64 2
	排放量t/a			0.185	0.070	0.041	0.022	0.003	0.030

## 2) 间接冷却水

本项目在注塑过程中需要用水对设备进行间接冷却，冷却水为普通的自来水，无需添加矿物油、乳化液等冷却剂，本项目配备 1 台冷却水池（有效容积为 9m<sup>3</sup>），冷却水循环次数约为 5 次/h，则冷却水池循环水量约为 45m<sup>3</sup>/h，平均日运行时间为 8h，则冷却水池总运行循环水量为 360m<sup>3</sup>/d，108000m<sup>3</sup>/a，在循环过程中有一定的蒸发量，需要定期补充，具体如下：

### ①蒸发损失水量

参照《工业循环水冷却设计规范》（GB/T 50050-2017），冷却水池蒸发

水量可按下列经验公式计算：

$$Q_e = k \cdot \Delta t \times Q_r$$

式中：Q<sub>e</sub>---蒸发水量（m<sup>3</sup>/h）；

Q<sub>r</sub>---循环冷却水量（m<sup>3</sup>/h）；

Δt---循环冷却水进、出冷却塔温差，℃；

k---蒸发损失系数，1/℃。

表 4-12 k 值一览表

气温（℃）	-10	0	10	20	30	40
K（1/℃）	0.0008	0.001	0.0012	0.0014	0.0015	0.0016

冷却水池进出水温度差取 5℃，气温取 30℃，则 K 值为 0.0015，经计算得出，本项目损耗水量约为 27m<sup>3</sup>/d（810m<sup>3</sup>/a）。

## ②风吹损失水量

参照《工业循环水冷却设计规范》（GB/T 50102-2014）表 3.1.21 风吹损失水率，自然通风冷却塔-有收水器的风吹损失率为 0.05%，则冷却水池风吹损失水量合计为 0.18m<sup>3</sup>/d，54m<sup>3</sup>/a。

## ③排水损失水量

参照《工业循环水冷却设计规范》（GB/T 50102-2014），冷却塔排水损失水量可按下列经验公式计算：

$$Q_b = \frac{Q_e - (n-1)Q_w}{n-1}$$

式中：Q<sub>b</sub>---冷却塔排水损失水量；

Q<sub>e</sub>---冷却塔蒸发损失水量；

Q<sub>w</sub>---冷却塔风吹损失水量；

N---循环水设计浓缩倍率；根据《工业循环冷却水处理设计规范》（GB/T 50050-2017），间冷开式系统的设计浓缩倍速不宜小于 5.0，且不应小于 3.0，本评价取 4.0。

经计算，本项目冷却水池排污损失水量为 0.72m<sup>3</sup>/d，216m<sup>3</sup>/a。

## ④补充水量

根据《工业循环水冷却设计规范》（GB/T50102-2014），开放系统的补充水量可按照下列公式计算：

$$Q_m = Q_e + Q_b + Q_w$$

	<p>式中:</p> <p><math>Q_m</math>---冷却塔补充水量, <math>m^3/d</math>;</p> <p><math>Q_e</math>---冷却塔蒸发损失水量, <math>m^3/d</math>;</p> <p><math>Q_b</math>---冷却塔排水损失水量, <math>m^3/d</math>;</p> <p><math>Q_w</math>---冷却塔风吹损失水量, <math>m^3/d</math>;</p> <p>经计算, 项目冷却水池补充水量为 <math>810m^3/a+54m^3/a+216m^3/a=1080m^3/a</math>。</p> <p>另外, 冷却水池在循环过程中由于损耗过程不断进行, 使循环水中的含盐量越来越高, 需对循环水进行排污, 本项目排污周期为半年, 根据上文计算可知, 则冷却水池水排放量为 <math>18t/a</math>。冷却水池水为普通的自来水, 无添加阻垢剂、杀菌剂、杀藻剂等试剂, 即没有引入新的污染物质, 经多次循环使用后, 水中的固体浓度日渐增加, 水质盐度过高, 为了避免对设备造成损坏, 故将冷却水(排水温度为室温)经厂区管网排入市政污水管网, 排入新华污水处理。</p> <p><b>(2) 依托污水处理厂可行性分析</b></p> <p>①新华污水处理厂概况</p> <p>新华污水处理厂位于广州市花都区大陵村天马河西侧, 主要收集新华街、花城街、新雅街、秀全街和花山镇中心区、雅瑶镇和汽车城片区污水, 总服务面积为 <math>233km^2</math>, 新华污水处理厂分三期建设, 一期 <math>10</math> 万 <math>m^3/d</math> 工程于 <math>2007</math> 年 <math>12</math> 月投入使用, 二期 <math>9.9</math> 万 <math>m^3/d</math> 工程于 <math>2010</math> 年 <math>7</math> 月投入使用, <math>2015</math> 年新华污水处理厂在现厂区西北侧新增用地 <math>7.9763hm^2</math> 扩建三期工程, 三期工程设计污水处理规模 <math>10m^3/d</math>, 初雨处理规模 <math>10</math> 万 <math>m^3/d</math>。新华污水处理厂(一、二、三期)总设计处理规模为 <math>29.9</math> 万 <math>m^3/d</math>。</p> <p>②处理工艺</p> <p>新华污水处理厂一期工程、二期工程均采用改良 <math>A/A/O</math> 工艺为主体的二级生化处理工艺; 三期工程污水处理采用改良 <math>A^2/O</math> 曝气工艺, 三级处理采用沙滤池工艺; 初雨处理采用混凝沉淀清水池(高效沉淀清水池)工艺; 污泥处理工艺采用重力浓缩池+带式脱水机, 脱水后的污泥运至越堡水泥厂进行终端处理。</p> <p>③废水接驳</p>
--	--

本项目位于广州市花都区新雅街清布村平安一街6号（空港花都），属于新华污水处理厂纳污范围内。项目所在区域周边已铺设市政排水管网，实行雨污分流制，生活污水经隔油隔渣池、三级化粪池预处理达标后通过市政污水管网引入新华污水处理厂处理；间接冷却水不与产品及原辅材料直接接触、不添加药剂，可直接排入市政污水管网。本项目废水接驳市政污水管网可行。

#### ④水量分析

新华污水处理厂一、二、三期总设计处理规模为29.9万吨/日，在设计工艺上新华污水处理厂一、二期可以容许在设计处理规模1.2倍上限稳定运行，三期可以容许在设计处理规模1.3倍上限稳定运行，即合计最大稳定处理规模约为37万m<sup>3</sup>/d。目前均已投入运行。根据广州市花都区水务局公布的《花都区城镇污水处理运行情况公示表（2023年1月~12月）》，2023年1~12月新华污水处理厂平均处理量为31.17万m<sup>3</sup>/d，余量约5.83万m<sup>3</sup>/d，本项目生活污水及间接冷却水排水量为2.76m<sup>3</sup>/d，占污水处理厂处理余量的0.00473%，该污水处理厂尚有余量接纳本项目废水。因此，通过从水量方面分析，新华污水处理厂接纳本项目的废水是可行的。

#### ⑤水质分析

根据《广州市花都区新华污水处理厂（三期）工程环境影响报告书》（2015年），新华污水处理厂尾水执行《城镇污水处理厂污染物排放标准》（GB18918-2002）一级标准A标准和广东省地方标准《水污染物排放限值》（DB44/26-2001）第二时段一级标准的较严值，新华污水处理厂设计进出水水质如下：

表 4-13 新华污水处理厂进水水质要求一览表

指标	pH	COD <sub>Cr</sub>	BOD <sub>5</sub>	SS	NH <sub>3</sub> -N	TN	TP
设计进水水质（mg/L）	6~9	300	180	180	30	40	4
设计出水水质（mg/L）	6~9	40	10	10	5	15	0.5

根据上表分析，本项目生活污水经隔油隔渣池、三级化粪池预处理后进入水质可符合新华污水处理厂的进水设计浓度要求。

综上分析，本项目废水依托新华污水处理厂处理是可行的。

### （3）环境影响分析

	<p>本项目员工生活污水经隔油隔渣池、三级化粪池预处理达到广东省地方标准《水污染物排放限值》（DB 44/26-2001）第二时段三级标准及《污水排入城镇下水道水质标准》（GB/T 31962-2015）B 级标准限值较严值后经市政管网排放至新华污水处理厂处理，处理后的尾水执行《城镇污水处理厂污染物排放标准》（GB 18918-2002）一级 A 标准及广东省地方标准《水污染物排放限值》（DB 44/26-2001）第二时段一级标准的较严值，尾水经大布迳河排入天马河，不直接对外排放，对大布迳河、流溪河影响不大。</p> <p><b>（4）废水监测计划</b></p> <p>根据《排污单位自行监测技术指南 橡胶和塑料制品》（HJ 1207-2021）可知，单独排入公共污水处理系统的生活污水无需开展自行监测，但需要说明排放去向。本项目生活污水经隔油隔渣池、三级化粪池预处理后，通过市政管网排入新华污水处理厂集中处理，因此本项目无需开展废水自行监测。</p> <p><b>3、噪声</b></p> <p><b>（1）噪声源强</b></p> <p>本项目生产过程中产生噪声的其大部分产噪设备位于室内：主要有注塑机、破碎机、吹瓶机等。根据设备说明书及对供货厂家的工艺要求，设备的噪声级在 50~90dB(A)范围内，建设项目主要设备噪声源强情况如表 4-16 所示。</p>
--	--

表 4-14 工业企业噪声源强调查清单（室内声源）

建筑物名称	声源名称	数量	声源源强	声源控制措施	空间相对位置/m			距室内各边界距离/m				室内边界声级/dB（A）				运行时段	建筑物插入损失/dB（A）	建筑物外噪声声压级/dB（A）				
			声功率级/dB（A）		X	Y	Z	东	西	南	北	东	西	南	北			东	西	南	北	建筑物外距离/m
厂房	注塑机	68台	75	墙体隔声、减振装置、距离衰减等	24	13	2	5	5	30	5	68	68	60	68	昼间	25	43	43	35	43	1
厂房	吹瓶机	5台	75		-5	2	2.5	4 5	3 0	25	35	64	64	67	69		25	39	39	42	44	1
厂房	冷却塔	1台	65		24	13	2	5	5	30	5	68	68	60	68		25	43	43	35	43	1
厂房	破碎机	7台	80		1 2	7 5	1.2	1 5	4 5	80	5	68	65	63	74		25	43	40	38	49	1
厂房	混料机	20台	75		1 1	7 0	1.2	1 5	4 5	75	10	68	65	60	72		25	43	40	35	47	1
厂房	空压机	4台	85		1 5	2 0	1.2	2 5	2 3	26	5	72	73	70	75		25	47	48	45	50	1
厂房	火花机	2台	75		2 0	3	1.0	5	6 5	45	35	70	67	64	63		25	45	42	39	38	1
厂房	磨床	2台	75		2 0	3	1.0	5	6 5	44	35	70	67	65	63		25	45	42	40	38	1
厂房	摇臂床	2台	75		2 0	3	1.0	5	6 5	42	35	70	67	66	63		25	45	42	41	38	1
备注：以厂区中心为坐标点，正东方向为 X 轴正方向，正北方向为 Y 轴正方向																						



## (2) 噪声污染源监测计划

本项目夜间不生产，为营造更好的工作环境，噪声防治对策应该从声源上降低和噪声传播途径上降低噪声两个环节着手，要求做到以下几点：

①合理布局：尽量将高噪声设备布置在车间中间，尽可能地选择远离边界的位置。

②落实设备基础减振以及车间隔声：在设备选型方面，在满足工艺生产的前提下，选用精度高、装配质量好、噪声低的设备；对设备基础进行减振。车间设置隔声门窗，加强墙体隔声效果。

③加强内部管理：建立设备定期维护、保养的管理制度，以防止设备故障形成的非生产噪声，同时确保环保措施发挥最有效的功能；加强职工环保意识教育，提倡文明生产，防止人为噪声。

④通风设备通过安装减振垫、风口软接、消声器等来消除振动等产生的影响。

## (3) 噪声环境影响分析

本项目的噪声源主要来源于各类机械设备和废气处理系统风机等生产设备，噪声级在 50~90dB(A)。噪声特征以连续性噪声为主，间歇性噪声为辅。本项目夜间不生产，因此，本项目夜间不会对周边环境造成噪声影响。

根据《环境影响评价技术导则声环境》（HJ 2.4-2021）中的点声源预测模式，应用过程中将根据具体情况作必要简化。

### 预测模型

①计算某一室内声源靠近围护结构处产生的倍频带声压级：

$$L_{p1} = L_w + 10\lg\left(\frac{Q}{4\pi r^2} + \frac{4}{R}\right)$$

式中：

Q——指向性因数：通常对无指向性声源，当声源放在房间中心时，Q=1；当放在一面墙的中心时，Q=2；当放在两面墙夹角时，Q=4；当放在三面墙夹角处时，Q=8。

R——房间常数：R=Sa/(1-a)，S 为房间内表面面积，m<sup>2</sup>；a 为平均吸声系数。

r——声源到靠近围护结构某点处的距离，m。

②计算出所有室内声源在围护结构处产生的 i 倍频带叠加声压级：

$$L_{p1i}(T) = 10\lg\left(\sum_{j=1}^N 10^{0.1L_{p1ij}}\right)$$

$LP_{li}(T)$ ——靠近围护结构处室内 N 个声源 i 倍频带的叠加声压级, dB;

$LP_{lij}$ ——室内 j 声源 i 倍频带的声压级, dB;

③在室内近似为扩散声场,按下式计算出靠近室外围护结构处的声压级:

$$L_{p2i}(T) = L_{p1i}(T) - (TL_i + 6)$$

式中:

$LP_{li}(T)$ ——靠近围护结构处室外 N 个声源 i 倍频带的叠加声压级, dB;

$TL_i$ ——围护结构 i 倍频带的隔声量, dB;

④将室外声源的声压级和透过面积换算成等效的室外声源,计算出中心位置位于透声面积 (S) 处的等效声源的倍频带声功率级。

$$L_W = L_{p2}(T) + 10 \lg S$$

⑤按室外声源预测方法计算预测点处的 A 声级。

设第 i 个室外声源在预测点产生的 A 声级为  $L_{Ai}$ , 在 T 时间内该声源工作时间为  $t_i$ ; 第 j 个等效室外声源在预测点产生的 A 声级为  $L_{Aj}$ , 在 T 时间内该声源工作时间为  $t_j$ , 则拟建工程声源对预测点产生的贡献值 ( $L_{eqg}$ ) 为:

$$L_{eqg} = 10 \lg \left[ \frac{1}{T} \left( \sum_{i=1}^N t_i 10^{0.1 L_{Ai}} + \sum_{j=1}^M t_j 10^{0.1 L_{Aj}} \right) \right]$$

式中:

$t_j$ ——在 T 时间内 j 声源工作时间, s;

$t_i$ ——在 T 时间内 i 声源工作时间, s;

T——用于计算等效声级的时间, s;

N——室外声源个数;

M——等效室外声源个数;

⑥预测点的预测等效声级 ( $L_{eq}$ ) 计算:

$$L_{eq} = 10 \lg (10^{0.1 L_{eqg}} + 10^{0.1 L_{eqb}})$$

式中:  $L_{eq}$ ——建设项目声源在预测点的等效声级贡献量, dB(A);

$L_{eqb}$ ——预测点背景值, dB(A);

⑦预测值计算采用点声源的半自由声场几何发散衰减公式:

$$L_{oct(r)} = L_{oct(r_0)} - 20 \lg(r/r_0) - 8$$

式中： $L_{oct(r)}$ —点声源在预测点产生的倍频带声压级；

$L_{oct(r_0)}$ —参考位置  $r_0$  处的倍频带声压级；

$r$ —预测点距声源的距离，m；

$r_0$ —参考位置距声源的距离，m； $r_0=1$

综上分析，上式可简化为：

$$L_{oct(r)} = L_{oct(r_0)} - 20 \lg(r) - 8$$

根据现有的行业污染源源强核算技术指南，厂房隔声的降噪效果为 10~15dB（A），加装减振基础的降噪效果为 10~20dB（A）。本项目生产车间在落实以上降噪措施后，噪声削减量约为 25dB（A）。

#### （4）噪声污染防治措施

为确保厂界噪声满足《工业企业厂界环境噪声排放标准》（GB12348-2008）中的相应标准，项目拟采取以下治理措施：

①对高噪声设备采取相应的隔声和减振措施；

②加强对设备维护，确保设备处于良好的运转状态，同时应加强车间噪声的监测，当噪声超标时，应对设备或者防噪设施进行保养维修，杜绝因设备不正常运转时产生的高噪声现象；

③合理布局噪声源，将生产车间和办公区分开布置，均处于独立的区域；

④在生产过程中要加强环保意识，注意轻拿轻放，避免取、放零部件时产生的人为噪声；

⑤合理安排工作时间，避免在午休、晚上休息时间作业；

⑥使用低噪声设备，从而减少声源传播。

#### （5）厂界达标分析

本项目生产过程所需设备均位于厂区内，本次噪声预测将整个厂区设备同时运行视为整体噪声。根据预测模式，分析项目噪声对项目附近声环境质量的影响程度和范围。项目厂界各噪声受声点的噪声预测结果详见下表。

表 4-15 厂界噪声情况一览表 dB(A)

序号	厂界	厂界贡献值	标准限值（昼间）	达标情况
1	东	36.89	60	达标
2	南	29.46	60	达标

	3	西	30.54	60	达标
	4	北	35.42	60	达标
	注：项目夜间不生产。				
	<p>综上，本项目生产设备经厂区砖混结构墙体阻隔、基础减震等降噪措施后，项目各边界噪声叠加预测值（23.56dB（A）~36.75dB（A））满足《工业企业厂界环境噪声排放标准》（GB12348-2008）2类标准，对周围声环境影响不大。</p>				
	<p><b>4、固体废物污染源</b></p> <p><b>（1）源强核算</b></p> <p>项目主要的固体废物为一般工业固废、生活垃圾、危险废物。</p> <p><b>1）一般工业固废</b></p> <p><b>a.废包装材料</b></p> <p>项目生产过程中会产生废包装材料，主要成分为塑料袋、纸皮，不含有毒有害物质，无腐蚀性、反应性，属于一般工业固体废物。根据建设单位提供的资料，项目废包装材料产生量约为 0.1t/a，经统一收集后外售资源回收公司综合利用。包装废料属于《固体废物分类与代码目录》（2024 年）中的 SW17 可再生类废物，代码为 900-003-S17。</p> <p><b>b.塑料边角料及不合格品</b></p> <p>根据上文分析，项目注塑过程中会产生塑料边角料及不合格品、吹瓶过程中会产生不合格品，产生量约为 20t/a，经收集后回用于破碎工序。</p> <p><b>c.废模具</b></p> <p>根据建设提供的资料，本项目注塑过程会造成模具的损耗，废模具产生量为 50 个/a，单个模具约为 200kg，废模具产生量约为 10t/a。根据《固体废物分类与代码目录》（2024 年），属于“SW17 可再生类废物”，分类代码 900-001-S17，统一收集后外售资源回收公司综合利用。</p> <p>本项目设有专门的一般固体废物暂存区，一般固体废物暂存区的设置应按要求设置，一般固体废物暂存区应设置硬底化地面，并设置环保图形标志；同时本环评要求建设单位应当建立健全工业固体废物产生、收集、贮存、运输、利用、处置全过程的污染环防治责任制度，建立工业固体废物管理台账。</p> <p><b>2）生活垃圾</b></p> <p>本项目共设员工 60 人，均在厂区内就餐不住宿，垃圾产生量按 1kg/d·人计算，则生活垃圾产生量为 18t/a，交由环卫部门清运处理。</p>				

4) 危险废物

a.废含油抹布及手套

根据建设单位提供资料，本项目设备维护过程中会产生少量废含油抹布及手套，废含油抹布及手套产生量约为 0.005t/a。废含油抹布及手套属于《国家危险废物名录（2025）》HW49 其他废物，其代码为 900-041-49，应委托有危险废物处理资质单位处理。

b.废活性炭

参考《广东省工业源挥发性有机物减排量核算方法(2023 年修订版)》中表 3.3-3，二级活性炭吸附比例建议取值 15%。

根据前文分析可知，项目 TA001 废气治理设施削减量为 0.324t/a，有机废气削减量均被活性炭吸附，则 TA001 被吸附的废气量分别为 0.324t/a。活性炭吸附比例取 15%，则 TA001 理论活性炭用量为 2.16t/a。则二级活性炭吸附装置设计参数及废活性炭计算情况见下表。

表 4-16 项目二级活性炭吸附装置设计参数一览表

设施名称	主要参数		
	治理设施	一级	二级
	排气筒	排气筒 DA001	
二级活性炭吸附装置	设计风量/m <sup>3</sup> /h	20000	20000
	活性炭箱体参数（m） 长×宽×高	3×2.5×1.5m	3×2.5×1.5m
	炭层参数（m） 长×宽	2.8×2.3m	2.8×2.3m
	炭层数（层）	10	10
	过风截面积（m <sup>2</sup> ）	12.88	12.88
	孔隙率	0.45	0.45
	有效过风面积（m <sup>2</sup> ）	5.796	5.796
	过滤风速（m/s）	0.959	0.959
	吸附行程（m）	0.5	0.5
	单层填装炭层厚度（m）	0.1	0.1
	过滤停留时间（s）	0.521	0.521
	炭层间距（m）	0.2	0.2
	活性炭填装体积（m <sup>3</sup> ）	6.44	6.44
	填充密度（t/m <sup>3</sup> ）	0.45	0.45
	活性炭种类	蜂窝状	蜂窝状
	碘吸附值（mg/g）	< 650	< 650
	活性炭重量（t）	2.898	2.898
	更换频率	2 次/年	1 次/年
	合计活性炭用量（t/a）	8.694	

本项目采用活性炭箱采用串联方式，具体设计参数如下：

①过滤风速=设计风量÷3600÷有效过风面积= $L/(S \cdot a)=L/aS$ ；

②吸附行程=活性炭装填体积÷过风截面积= $V/S$

③过风截面积=炭层长度×炭层宽度×炭层串联数量；有效过风面积=孔隙率×过风截面积；炭层厚度=单层厚度×总层数。

④过滤停留时间=吸附行程÷过滤风速= $aV/L$ ；

⑤活性炭填装体积：炭层长度×炭层宽度×炭层厚度×炭层数；

⑥理论装填量：活性炭填装体积×活性炭填充密度。

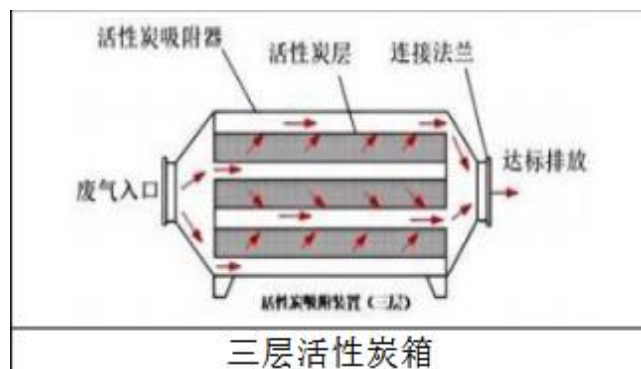


图 4-1 本项目活性炭箱设计图

由上表计算结果可知，本项目单级活性炭箱过滤风速符合《吸附法工业有机废气治理工程技术规范》（HJ2026-2013）中使用蜂窝状活性炭风速宜小于 1.2m/s 的要求；单级活性炭箱过滤停留时间满足污染物在活性炭塔内的接触吸附时间 0.5s~2s 的要求；本项目二级活性炭总使用量为 5.796t/a，大于理论活性炭的量 2.16t/a，可满足有机废气的吸附要求，加上被吸附的有机废气量为 0.324t/a，则废活性炭的量为 9.018t/a，属于《国家危险废物名录（2025 年版）》中 HW49 其他废物，代码为 900-039-49，应委托有资质的危废处理单位进行回收处理。

### c、废机油及其废机油桶

项目设备维修会产生一定量的废机油及其废机油桶。按照机油损耗量为 100%，项目机油年使用量为 0.5t/a，则废机油产生量约为 0.05t/a；废机油桶产生量为 10 个，即 0.01t/a，即废机油及其废机油桶产生量为 0.06t/a，属于危险废物，编号为 HW08 废矿物油与含矿物油废物，代码为 900-249-08，定期委托有资质的危险废物处理单位进行回收处理。

### d、废火花油及其废火花油桶

项目模具制造会产生一定量的废火花油及其废火花油桶，废火花油产生量约为 0.1t/a；废火花油桶产生量为 10 个，即 0.01t/a，即废火花油及其废火花油桶产生量为 0.11t/a，属于危险废物，编号为 HW08 废矿物油与含矿物油废物，代码为 900-249-08，定期委托有资质的危险废物处理单位进行回收处理。

根据上述分析，本项目固体废物产生情况及去向如下表所示。

表 4-17 本项目运营期固体废物产生及排放情况一览表

序号	固体废物	产生工序	形态	主要成分	危险特性	废物类别	废物代码	产生量(t/a)	处置方式
1	生活垃圾	员工生活	固态	生活垃圾	/	/	/	18	交由环卫部门清运处理
2	废包装材料	生产	固态	塑料袋、纸皮	/	SW17	900-003-S17	0.1	外售资源回收公司综合利用
3	废模具	生产	固态	钢铁	/	SW17	900-003-S17	1	
4	塑料边角料及不合格品	生产	固态	塑料	/	/	/	20	回用于生产
5	废含油抹布及手套	设备维护、生产	固态	机油、抹布、手套	T/In	HW49	900-041-49	0.005	委托有危险废物处理资质单位处理
6	废活性炭	废气处理	固态	有机废气、活性炭	T	HW49	900-039-49	9.018	
7	废机油及其废机油桶	设备维修	固态、液态	机油、铁桶	T, I, T/In	HW08	900-249-08	0.06	
8	废火花油及其废火花油桶	设备维修	固态、液态	火花油、铁桶	T, I, T/In	HW08	900-249-08	0.11	

注：危险特性，是指对生态环境和人体健康具有有害影响的毒性（Toxicity, T）、腐蚀性（Corrosivity, C）、易燃性（Ignitability, I）、反应性（Reactivity, R）和感染性（Infectivity, In）。

表 4-18 本项目运营期危险废物产排情况一览表

序号	危险废物名称	危险废物类别	危险废物代码	产生量(t/a)	产生工序及装置	形态	主要成分	有害成分	产废周期	危险特性	污染防治措施
1	废含油抹布及手套	HW49	900-041-49	0.005	设备维护、生产	固态	机油、抹布、手套	机油、抹布、手套	1月/年	T/In	委外处理
2	废活性炭	HW49	900-039-49	9.018	废气处理	固态	有机废气、活性炭	有机废气、活性炭	1次/年	T, I	
3	废机油及其废机油桶	HW08	900-249-08	0.06	设备维修	固态、液态	机油、铁桶	机油	6月/年	T, I, T/In	
4	废火花油及其	HW08	900-249-08	0.11	设备维修	固态、	火花油、铁	火花油	6月	T, I,	

	废火花油桶					液态	桶		/年	T/In	
注：危险特性，是指对生态环境和人体健康具有有害影响的毒性（Toxicity, T）、腐蚀性（Corrosivity, C）、易燃性（Ignitability, I）、反应性（Reactivity, R）和感染性（Infectivity, In）。											
<p><b>（2）处置去向及环境管理要求</b></p> <p>①生活垃圾</p> <p>统一收集，交由环卫部门统一处理。</p> <p>②一般固体废物</p> <p>本项目设置一个10m<sup>2</sup>的一般固废仓，位于厂区南面仓库内。</p> <p>对于一般工业废物提出如下环保措施：</p> <p>1）为防止雨水径流进入贮存、处置场内，贮存、处置场周边应设置导流渠。</p> <p>2）为加强监督管理，贮存、处置场应按GB15562.2设置环境保护图形标志。</p> <p>3）贮存、处置场使用单位，应建立检查维护制度。定期检查维护堤、坝、挡土墙、导流渠等设施，发现有损坏可能或异常，应及时采取必要措施，以保障正常运行。</p> <p>4）贮存、处置场的使用单位，应建立档案制度。应将入场的一般工业固体废物的种类和数量以及下列资料。详细记录在案，长期保存，供随时查阅。</p> <p>5）收集后定期外售资源回收公司综合利用。</p> <p>③危险废物</p> <p>建设单位应按照《危险废物贮存污染控制标准》（GB 18597-2023）的相关要求对危险废物统一收集后进行分类贮存。</p> <p>暂存点落实防风防雨防晒防渗漏措施，做好警示标识，定期检查存储设施是否受损，然后定期交由有相关危险废物处置资质的单位处理，运输转移时装载危险废物的车辆必须做好防渗、防漏的措施，按《危险废物转移联单管理办法》做好申报转移记录。项目危险废物贮存场所（设施）基本情况见下表：</p>											
表 4-19 项目危险废物贮存场所（设施）基本情况一览表											
序号	贮存场所（设施）	危险废物名称	危险废物类别	危险废物代码	位置	占地面积	贮存方式	贮存能力	贮存周期		
1	危废暂存间	废含油抹布及手套	HW49	900-041-49	厂区南面仓库内	10m <sup>2</sup>	铁桶或塑料桶密封贮存	25t	一年		
2		废活性炭	HW49	900-039-49					一年		
3		废机油及其废机油桶	HW08	900-249-08					一年		



4	废火花油 及其废火花油桶	HW08	900-249-08					一年
<p>危险固废暂存措施：本项目危废暂存间建筑面积为 10m<sup>2</sup>，本环评要求建设单位将危废暂存间的地面进行硬化、防渗防漏等处理，基础防渗层须采用至少 2mm 的人工材料，渗透系数≤10<sup>-10</sup>cm/s，同时地面与裙脚将采用坚固、防渗材料建造，材料不与危险废物产生化学反应，危废间出入口须设置一定高度的缓坡；顶部防风防雨，上方设置排气系统，以保证危废间内的空气质量。根据《危险废物贮存污染控制标准》（GB 18597-2023）的要求，项目需规范建设和维护使用危废间，并制定好本项目危险废物转移运输中的污染防范及事故应急措施。</p> <p>危险废物管理要求：危险废物的贮存管理须按《危险废物贮存污染控制标准》（GB 18597-2023）的要求进行，具体要求如下：</p> <ol style="list-style-type: none"> <li>1）禁止将相互反应的危险废物在同一容器内混装；装载液体、半固体危险废物的容器内需留有足够的空间，容器顶部距液面之间的距离不得小于 100mm；</li> <li>2）应当使用符合标准的容器盛装危险废物，其材质强度应满足贮存要求，同时，选用的材质不能与危险废物产生化学反应。</li> <li>3）应加强危险废物贮存设施的运行管理，作好危险废物的出入库管理记录和标识，定期检查危险废物包装容器的完好性，发现破损，应及时采取措施。</li> <li>4）应由专人负责危险废物贮存设施的运行和管理，做好危废产生及贮存记录，并正确粘贴标签，定期检查危废贮存设施；</li> <li>5）贮存一定时期后，须委托具有专业资质的危废处理单位及时进行清运和处理；</li> <li>6）项目危险废物的转移应满足以下要求：危险废物转移必须符合《危险废物联单管理办法》中的规定：转移必须符合《危险废物联单管理办法》中的规定：危险废物产生单位在转移危险废物前，须向当地环境保护行政主管部门申请领取联单。每转移一车、船（次）同类危险废物，应当填写一份联单。每车、船（次）有多类危险废物的，应当按每一类危险废物填写一份联单。危险废物产生单位应当如实填写联单中产生单位栏目，并加盖公章，经交付危险废物运输单位核实验收签字后，将联单第一副自留存档，将联单第二联交移出地环境保护行政主管部门，其余各联交付运输单位随危险废物转移运行。</li> </ol> <p>综上所述，本项目实施后对固体废物的处置应本着减量化、资源化、无害化的原则，进行妥善处理，预计可以避免对环境造成二次污染，不会对环境造成不利影响。</p>								

响。

## 5、地下水、土壤

### (1) 环境影响分析与评价

根据场地实际勘察，建设项目用地范围已全部硬底化，不具备风险物质泄露的土壤污染传播途径，项目建设运营期间可能迁移进入地下水、土壤环境的影响主要为大气沉降影响。

### (2) 环境污染防治措施

项目建设运营期间可能迁移进入地下水、土壤环境的影响主要为大气沉降影响，针对上述迁移方式，本项目防治措施包括：

**源头控制措施：**配套建设污染处理设施并保持正常运转，防止产生的废气、生活污水、固废等对土壤及地下水造成污染和危害；定期巡查生产及环境保护设施设备的运行情况，及时发现并处理生产过程中材料、产品、废物的扬散、流失问题；项目危险废物需采用防渗容器盛装，暂存于防风、防雨、防晒、防渗的危废暂存场所，确保在贮存过程中不产生浸出液。

**过程防控措施：**加强项目废气处理设施的运行维护，确保废气处理设施稳定运行，各类污染物达标排放；加强车间生产管理，确保各工序衔接得当。

表 4-20 本项目污染防控区防渗设计表

分区类型	工程内容	防渗措施及要求
重点防渗区	危废暂存间	至少 2mm 厚高密度聚乙烯膜等人工防渗材料（渗透系数不大于 $10^{-10}\text{cm/s}$ ），或至少 2mm 厚的其他人工材料
一般防渗区	一般固废暂存区、化粪池、污水管道	一般固废暂存区防渗层采用抗渗混凝土，防渗性能应相当于渗透系数 $1.0 \times 10^{-7}\text{cm/s}$ 和厚度 1.5m 的黏土层的防渗性能；化粪池的混凝土强度等级不低于 C30，抗渗等级不低于 P8；地下污水管道采取高密度聚乙烯膜防渗
	生产车间、液态原料储存区	等效黏土防渗层 $M_b \geq 1.5\text{m}$ ，渗透系数 $\leq 10^{-7}\text{cm/s}$ ；做好防渗处理，不同种类原材料独立包装，加强巡查，及时发现破裂的容器，并及时进行维护和修补，防止物料腐蚀地面基础层，造成地下水污染。
简易防渗区	其他非污染区域	水泥混凝土进行一般地面硬化

### (3) 分析结论

综上，项目可能迁移地下水、土壤环境的影响主要为大气沉降影响，项目不涉及有毒有害和重金属化学品，运营期大气污染物源主要为有机废气、颗粒物、臭气浓度，不排放《有毒有害大气污染物名录》中的有毒有害污染物，经采取相关污染源头控制措施和过程防控措施后，项目地下水、土壤环境影响较小，可不开展地下

水和土壤跟踪监测。

## 6、环境风险分析

环境风险评价的目的是分析和预测建设项目存在的潜在危险、有害因素，项目建设和运行期间可能发生的突发性事件或事故（一般不包括人为破坏及自然灾害），引起有毒有害和易燃易爆等物质泄漏，所造成的人身安全与环境影响和损害程度，提出合理可行的防范、应急与减缓措施，以使建设项目事故率，损失和环境影响达到可接受水平。

### （1）评价依据

#### ①风险调查

根据《建设项目环境风险评价技术导则》（HJ169-2018）附录 B，对本项目所用的原辅材料、产品以及生产过程排放的“三废”污染物等进行危险物质识别。根据《建设项目环境风险评价技术导则》（HJ/T169-2018）中附录 B 进行风险调查，项目废含油抹布及手套、废活性炭、废机油及其废机油桶、废火花油及其废火花油桶等危险废物均从严参照《建设项目环境风险评价技术导则》（HJ/T169-2018）附录 B.2 中危害水环境物质（急性毒性类别 1）的临界量（100t）进行分析，机油、火花油从严参照《建设项目环境风险评价技术导则》（HJ/T169-2018）附录 B.1 中 381、油类物质的临界量（2500t）进行分析。

#### ②风险潜势初判

根据《建设项目环境风险评价技术导则》（HJ169-2018），风险潜势由危险物质及工艺系统危险性（P）与环境敏感程度（E）共同确定，而 P 的分级由危险物质数量与临界量的比值（Q）和所属行业及生产工艺特点（M）共同确定。危险物质数量与临界量比值（Q）为每种危险物质在厂界内的最大存在总量与其在《建设项目环境风险评价技术导则》（HJ169-2018）附录 B 中对应临界量的比值 Q，当只涉及一种危险物质时，计算该物质的总量与其临界量比值，即为 Q；当存在多种危险物质时，则按照下式计算物质总量与其临界量比值（Q）。

$$Q = \frac{q_1}{Q_1} + \frac{q_2}{Q_2} + \dots + \frac{q_n}{Q_n}$$

式中： $q_1, q_2, \dots, q_n$ —每种环境风险物质的最大存在总量，t；

$Q_1, Q_2, \dots, Q_n$ —每种环境风险物质的临界量，t；

当  $Q < 1$  时，该项目环境风险潜势为 I。

当  $Q \geq 1$  时，将  $Q$  值划分为：（1） $1 \leq Q < 10$ ；（2） $10 \leq Q < 100$ ；（3） $Q \geq 100$ 。

根据《建设项目环境风险评价技术导则》（HJ169-2018）附录 B，本项目涉及的突发环境风险物质及其临界量如下表所示：

**表 4-21 危险物质数量与临界量比值表**

序号	危险物质名称	主要危险特性	最大储存量/t	临界值 $Q_n/t$	$Q$ 值
1	废含油抹布及手套	毒性	0.005	100	0.00005
2	废活性炭	毒性	9.018	100	0.09018
3	机油	毒性	0.1	2500	0.00004
4	火花油	毒性	0.1	2500	0.00004
5	废机油及其废机油桶	毒性	0.06	2500	0.000024
6	废火花油及其废火花油桶	毒性	0.11	2500	0.000044
总计					0.090378

### ③评价等级

根据《建设项目环境风险评价技术导则》（HJ169-2018），风险潜势为I，可开展简单分析。因此本报告对本项目开展环境风险简单分析。

### （2）环境敏感目标概况

因本项目评价工作等级为简单分析，无规定环境风险评价范围，故本项目环境风险评价范围拟取项目周围 500m 范围内。本项目周围主要环境敏感目标分布情况见附图 13。

### （3）环境风险识别

根据本项目生产过程中的潜在危险，总结出本项目潜在的环境风险因素及其可能影响的途径见下表。

**表 4-22 本项目主要环境风险类型和危害途径**

序号	危险单元	风险源	主要危险物质	环境风险类型	环境影响途径	危害受体
1	车间	盛机油、火花油的容器	机油、火花油	泄漏、火灾引发伴生/次生污染物排放	垂直入渗、大气扩散	环境空气、水体
2	仓库	盛机油、火花油的容器	机油、火花油	泄漏、火灾引发伴生/次生污染物排放	垂直入渗、大气扩散	环境空气、水体
3	危废间	盛装危废的容器、场所	废含油抹布及手套、废活性炭、废机油及其废机油桶、废火花油及其废火花油桶	泄漏、火灾引发伴生/次生污染物排放	垂直入渗、大气扩散	环境空气、水体
4	废气治理设施	废气处理设施	NMHC、颗粒物、臭气浓度	事故排放	大气扩散	环境空气

### （4）环境风险分析

### 1) 火灾事故环境风险防范措施及应急措施

当厂区内发生火灾事故时，由此引发的伴生/次生污染物会对周围大气、地表水环境造成影响。

因此，建设单位应做好以下措施：

①在生产车间明显位置张贴禁用明火的告示。

②配备消防栓和消防灭火器材等灭火装置，预留安全疏散通道，严禁在车间内吸烟，对电路定期检查，严格控制用电负荷，并严格执行，以杜绝火灾隐患。

③发生安全事故时有相应安全应急措施，企业内部制定严格的管理条例和岗位责任制，加强职工的安全生产教育，提高风险意识，定期培训工作人员防火技能和知识。

④在车间设置门槛或堰坡，发生应急事故时产生的废水能截留在车间内，以免废水对周围环境造成二次污染。

⑤在厂区内雨水管道与市政雨水管网接驳处安装截断阀，防止事故废水通过厂区雨水管网进入市政雨水管网，从而导致外部水环境的污染。

### 2) 废气治理设施事故防范措施

如项目废气的处理设施抽风机发生故障，则会造成车间的废气无法及时抽出车间，进而影响车间的操作人员的健康；如果废气处理设施发生故障的，会造成工艺废气直排入环境中，造成大气污染。一旦造成废气事故排放时，就可能对车间的工人及周围环境产生影响。建设单位必须严加管理，杜绝事故排放事故的发生。

①各作业环节严格执行生产管理的有关规定，加强设备的检修及保养，提高管理人员素质，并设置机器事故应急措施及管理制度，确保设备长期处于良好状态，使设备达到预期的处理效果；

②现场作业人员定时记录废气处理状况，如对废气处理设施的抽风机等设备进行点检工作，并派专人巡视，遇不良工作状况立即停止车间相关作业，维修正常后再开始作业，杜绝事故性废气直排，并及时呈报单位主管；

③治理设施等发生故障时，应及时维修，如情况严重，应停止作业直至系统运作正常；

④定期对废气排放口的污染物浓度进行监测，加强环境保护管理。

### 3) 泄漏风险防范措施

①本项目机油、火花油储存于原料仓库内。机油、火花油等化学品需设置专人管理并进行核查登记，存放容器上应注明物质的名称、特性、安全说明等内容，机油、火花油等化学品搬运和装卸时，应轻拿轻放，防止撞击，倾倒泄漏时第一时间封堵污染源以防止扩散；

②危废暂存间应根据《危险废物贮存污染控制标准》（GB18597-2023）的相关要求进行建设，根据《危险废物收集贮存运输技术规范》（HJ2025-2012）进行收集、贮存和运输，根据《广东省危险废物产生单位危险废物规范化管理工作实施方案》进行规范化管理。

### （5）事故应急池的设置

事故应急池的设置是企业发生突发环境事故时，为了防止企业可能产生的泄漏物外泄而设置，用于有效收集企业突发环境事故产生的泄漏液、消防废水、可能进入应急储存设施的雨水量，以及污水处理系统故障等产生的超标废水。参照《事故状态下水体污染的预防与控制技术要求》（QSY1190-2019）的相关规定设置。事故池主要用于区内发生事故或火灾时，控制、收集和存放污染事故水（包括污染雨水）及污染消防水。污染事故水及污染消防水通过雨水的管道收集。事故应急水池容量按下式计算：

$$V_{\text{总}} = (V_1 + V_2 - V_3) \max + V_4 + V_5$$

式中：

① $V_{\text{总}}$ ——为事故缓冲设施总有效容积， $\text{m}^3$ ；

② $V_1$ ——收集系统范围内发生事故的一个罐组或一套装置的物料量， $\text{m}^3$ ；项目不设储罐， $V_1=0\text{m}^3$ ；

③ $V_2$ ——发生事故的储罐或装置的消防水量， $\text{m}^3$ ；

其中： $V_2=\sum Q_{\text{消}} t_{\text{消}}$ ；

$Q_{\text{消}}$ ——发生事故的储罐或装置同时使用的消防设施给水流量， $\text{m}^3/\text{h}$ 。

$t_{\text{消}}$ ——消防设施对应的设计消防历时， $\text{h}$ ；

根据《建筑设计防火规范》（GB50016-2014）（2018版）及《消防给水及消火栓系统技术规范》（GB 50974-2014），消防给水一起火灾灭火用水量应按需要同时作用的室内、外消防给水用水量之和计算，两栋或两座及以上建筑合用时，应取其最大者。

本项目生产区消防用水量按需水量整栋厂房计算，本项目厂房的建筑体积  $V > 5000\text{m}^3$ ，楼高  $< 24\text{m}$ ，火灾危险性为丁类，灭火系统设计流量为  $25\text{L/s}$ （室外  $15\text{L/s}$ ，室内  $10\text{L/s}$ ），故本项目消防用水按照  $25\text{L/s}$  计（室外  $15\text{L/s}$ ，室内  $10\text{L/s}$ ），灭火时间以  $2\text{h}$  计，集水率按  $90\%$  计， $V_2 = 25\text{L/s} \times 2\text{h} \times 0.9 = 162\text{m}^3$ 。

④  $V_3$ ——发生事故时可以转输到其他储存或处理设施的物料量， $\text{m}^3$ ；厂房建筑占地面积约为  $3000\text{m}^2$ ，围堰高度为  $0.2\text{m}$ ，围堰容积约为  $600\text{m}^3$ 。发生事故时可以储存围堰容积的  $50\%$ 。则  $V_3 = 600 \times 50\% = 300\text{m}^3$ 。

⑤  $V_4$ ——为发生事件时仍必须进入该收集系统的生产废水量， $\text{m}^3$ ；取  $0\text{m}^3$ 。

⑥  $V_5$ ——发生事故时可能进入该收集系统的降雨量， $\text{m}^3$ ；

$V_5 = 10F \times q$ ；

$F$ ——进入事故废水收集系统的雨水汇水面积， $\text{ha}$ ；

$q$ ——日降雨强度， $\text{mm}$ ；

$q = q_a/n$ ；

$q_a$ ——年均降雨强度， $\text{mm}$ ；

$n$ ——年均降雨天数。

项目所在地历年平均降雨量  $1846.7\text{mm}$ ，多年平均降雨日数  $156\text{d}$ 。汇水面积按最不利取  $5000\text{m}^2$  计算，则  $f = 5000 \div 10000 = 0.5\text{ha}$ ； $V_5 = 10 \times 11.8 \times 0.5 \approx 59\text{m}^3$ 。

根据上述计算： $V_{\text{总}} = (V_1 + V_2 - V_3)_{\text{max}} + V_4 + V_5 = (0 + 162 - 300) + 0 + 59 = -79\text{m}^3$

因此，企业依托厂房围堰能满足应急时产生的消防水量暂存要求。

#### （5）环境风险影响结论

本项目环境风险较低，运营期主要风险事故主要为原辅料在贮运和生产操作过程中发生火灾事故、原辅料泄漏事故、废气处理设施运行异常导致项目废气未经有效处理即排入大气环境。建设单位通过制定严格的管理规定和岗位责任制，加强职工的安全生产教育，增强风险意识，能够最大限度地减少可能发生的环境风险。项目在严格落实各项可控措施和事故应急措施的前提下，不会对人体、周围敏感点及水体、大气、土壤等造成明显危害。项目环境风险防范措施有效，环境风险可接受。

## 五、环境保护措施监督检查清单

内容 要素	排放口(编号、名称)/ 污染源	污染物项目	环境保护措施	执行标准
大气环境	DA001	非甲烷总烃	注塑、吹瓶产生的非甲烷总烃和臭气浓度经收集至“二级活性炭”吸附装置处理后通过 15m 高的排气筒 DA001 进行高空排放	《合成树脂工业污染物排放标准》 (GB31572-2015 含 2024 年修改单) 表 5 大气污染物特别排放限值
		臭气浓度		《恶臭污染物排放标准》(GB14554-93) 表 2 恶臭污染物排放标准值
	DA002	厨房油烟	厨房油烟经收集至高效静电油烟净化器处理后通过 8m 排气筒 DA002 高空排放	《饮食业油烟排放标准(试行)》(GB 18483-2001) 中的小型规模最高允许排放浓度
	厂界	颗粒物	加强车间通风	《合成树脂工业污染物排放标准》 (GB31572-2015 含 2024 年修改单) 表 9 企业边界大气污染物浓度限值和广东省地方标准《大气污染物排放限值》(DB 4427-2001) (第二时段) 无组织排放监控浓度限值的较严值
		非甲烷总烃		《合成树脂工业污染物排放标准》 (GB31572-2015 含 2024 年修改单) 表 9 企业边界大气污染物浓度限值
	厂区内	NMHC		《固定污染源挥发性有机物综合排放标准》 (DB44/2367-2022) 表 3 厂区内 VOCs 无组织排放限值
地表水环境	生活污水	pH、COD <sub>Cr</sub> 、BOD <sub>5</sub> 、SS、氨氮、总氮、总磷	生活污水经隔油隔渣池、三级化粪池预处理达标后排入新华污水处理厂	广东省地方标准《水污染物排放限值》(DB 44/26-2001) 第二时段三级标准及《污水排入城镇下水道水质标准》(GB/T31962-2015) B 级标准限值较严值
声环境	噪声	设备噪声	优先选用低噪型设	《工业企业厂界环境噪



			备、严格管理制度、加强对噪声设备的维护和保养、隔音、距离衰减	声排放标准》 (GB12348-2008) 2 类 标准
电磁辐射	/	/	/	/
固体废物	一般工业固废交由专业回收公司处理；生活垃圾经收集后交由环卫部门清运处理；危险废物经收集后交由有危险废物处理资质的单位回收处理			
土壤及地下水污染防治措施	做好各项环保措施；固废仓、危废仓加强地面防渗、定期清理			
生态保护措施	做好各项环保措施；固废仓、危废仓加强地面防渗、定期清理			
环境风险防范措施	<p>1、原料入库时，严格检验物品质量、数量、包装情况、有无泄漏。入库后采取适当的养护措施，在贮存期内，定期检查，发现其品质变化、包装破损、渗漏、稳定剂短缺等，及时处理。并建立了化学品出入库核查、登记制度。原料的使用、储存严格遵守《危险化学品安全管理条例》、《常用危险化学品储存通则》（GB15603-1995）等相关法律、法规的规定。</p> <p>2、建议建设单位安排专人每天定期检查设备运行情况，若出现故障，应立即检查废气处理装置发生的问题并维修，应尽快将问题妥善解决，避免大量未经处理后的废气排入大气中，对周边环境造成影响。建设单位处理每日的例行检查外，废气处理设施还应定期委托专业人士定期检修。</p> <p>3、本项目建设危废仓，危险废物经收集后，由专人运至危废仓。危废仓应符合《建设项目危险废物环境影响评价指南》（公告 2017 年第 43 号）、危险废物执行《危险废物贮存污染控制标准》（GB 18597-2023）、《广东省环境保护厅办公室关于开展全省危险废物规范化管理工作的通知》（粤环办〔2018〕87 号）的要求。</p> <p>4、火灾事故环境风险防范措施及应急措施：①在生产车间明显位置张贴禁用明火的告示；②配备消防栓和消防灭火器等灭火装置，预留安全疏散通道，严禁在车间内吸烟，对电路定期检查，严格控制用电负荷，并严格执行，以杜绝火灾隐患；③发生安全事故时有相应安全应急措施，企业内部制定严格的管理条例和岗位责任制，加强职工的安全生产教育，提高风险意识，定期培训工作人员防火技能和知识；④在车间设置门槛或堤坡，发生应急事故时产生的废水能截留在车间内，以免废水对周围环境造成二次污染；⑤在厂区内雨水管道与市政雨水管网接驳处安装截断阀，防止事故废水通过厂区雨水管网进入市政雨水管网，从而导致外部水环境的污染。</p> <p>5、废气治理设施事故防范措施：①各作业环节严格执行生产管理的有关规定，加强设备的检修及保养，提高管理人员素质，并设置机器事故应急措施及管理制度，确保设备长期处于良好状态，使设备达到预期的处理效果；②现场作业人员定时记录废气处理状况，如对废气处理设施的抽风机等设备进行点检工作，并派专人巡视，遇不良工作状况立即停止车间相关作业，维修正常后再开始作业，杜绝事故性废气直排，并及时呈报单位主管；③治理设施等发生故障时，应及时维修，如情况严重，应停止作业直至系统运作正常；④定期对废气排放口的污染物浓度进行监测，加强环境保护管理。</p> <p>6、泄漏风险防范措施：本项目水性油墨储存于原料仓库内。水性油墨等化学品需设置专人管理并进行核查登记，存放容器上应注明物质的名称、特性、安全说明等内容，水性油墨等化学品搬运和装卸时，应轻拿轻放，防止撞击，倾倒泄漏时第一时间封堵污染源以防止扩散。</p>			

## 六、结论

综上所述，本项目的建设符合国家与地方的产业政策要求。该项目只要严格遵守国家有关法律和规定，对项目产生的废气、废水、噪声以及固体废弃物等采取相应的处理措施，降低污染物排放量，加强监督管理，所产生的污染物做到达标排放，其建设和投入运行后对环境的影响较小。从保护环境的角度而言，在污染物达标排放的前提下，本项目的建设，是环境可行的。

附表

建设项目污染物排放量汇总表

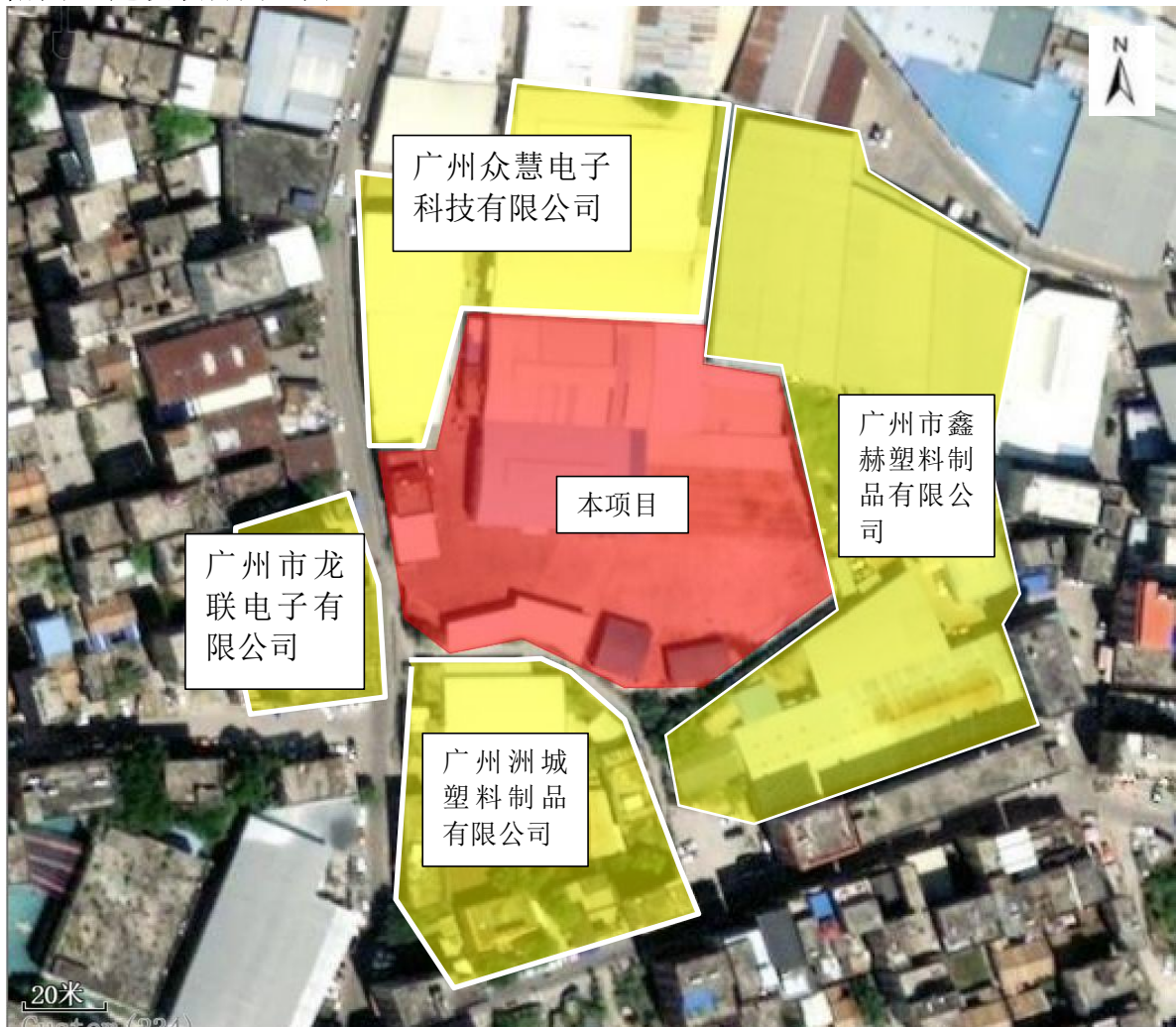
项目 分类	污染物名称		现有工程 排放量(固体废物产生量) ①	现有工程 许可排放量 ②	在建工程 排放量(固体废物产生量) ③	本项目 排放量(固体废物产生量) ④	以新带老削减量 (新建项目不填) ⑤	本项目建成后 全厂排放量(固体废物产生量) ⑥	变化量 ⑦
废气	非甲烷总烃		0	/	0	0.486	/	0.486	+0.486
	颗粒物		0	/	0	0.010	/	0.010	+0.010
	油烟废气		0	/	0	0.0056	/	0.0056	+0.0056
废水	生活污水	COD <sub>Cr</sub>	0	/	0	0.185	/	0.185	+0.185
		BOD <sub>5</sub>	0	/	0	0.070	/	0.070	+0.070
		SS	0	/	0	0.041	/	0.041	+0.041
		氨氮	0	/	0	0.022	/	0.022	+0.022
		TN	0	/	0	0.003	/	0.003	+0.003
		TP	0	/	0	0.030	/	0.030	+0.030
生活垃圾	生活垃圾		0	/	0	18	/	18	+18
一般工业 固体废物	废包装材料		0	/	0	0.1	/	0.1	+0.1
	废模具		0	/	0	10	/	10	+10
危险废物	废含油抹布及手套		0	/	0	0.005	/	0.005	+0.005
	废活性炭		0	/	0	9.018	/	9.018	+9.018
	废机油及其废机油桶		0	/	0	0.06	/	0.06	+0.06
	废火花油及其废火花油桶		0	/	0	0.11	/	0.11	+0.11

注：⑥=①+③+④-⑤；⑦=⑥-①

1公里

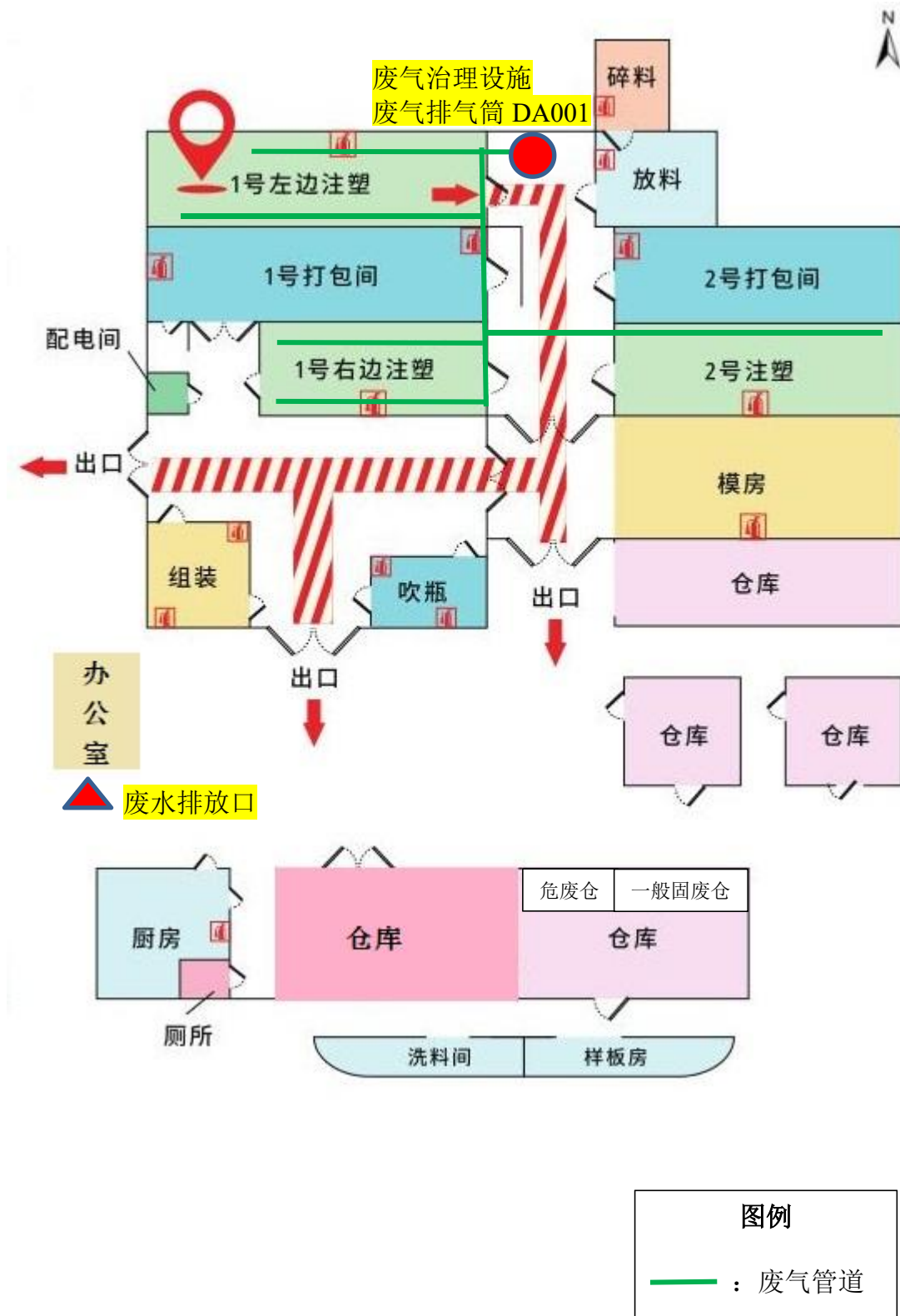
Custom (254)

附图 2 建设项目四至图

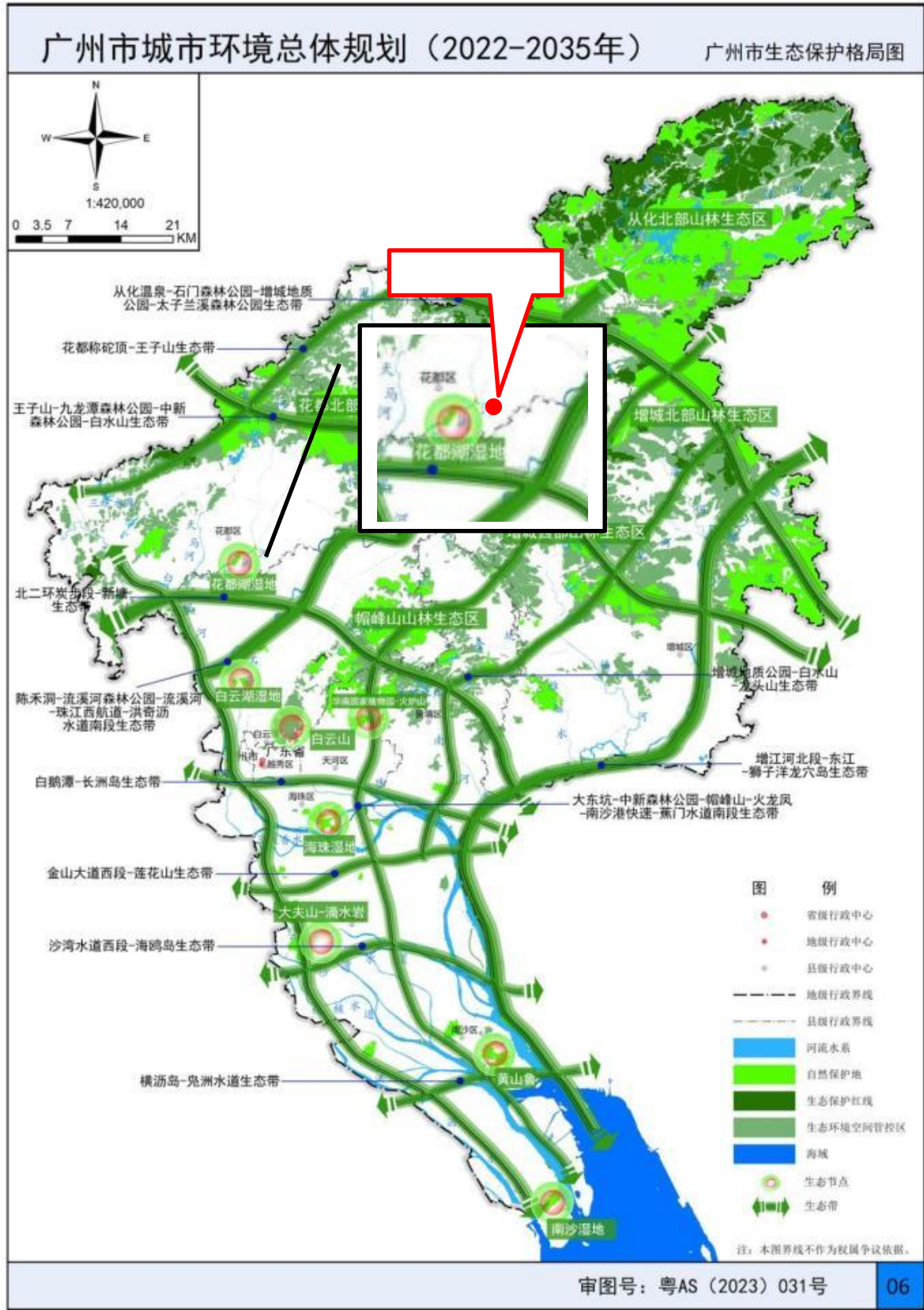




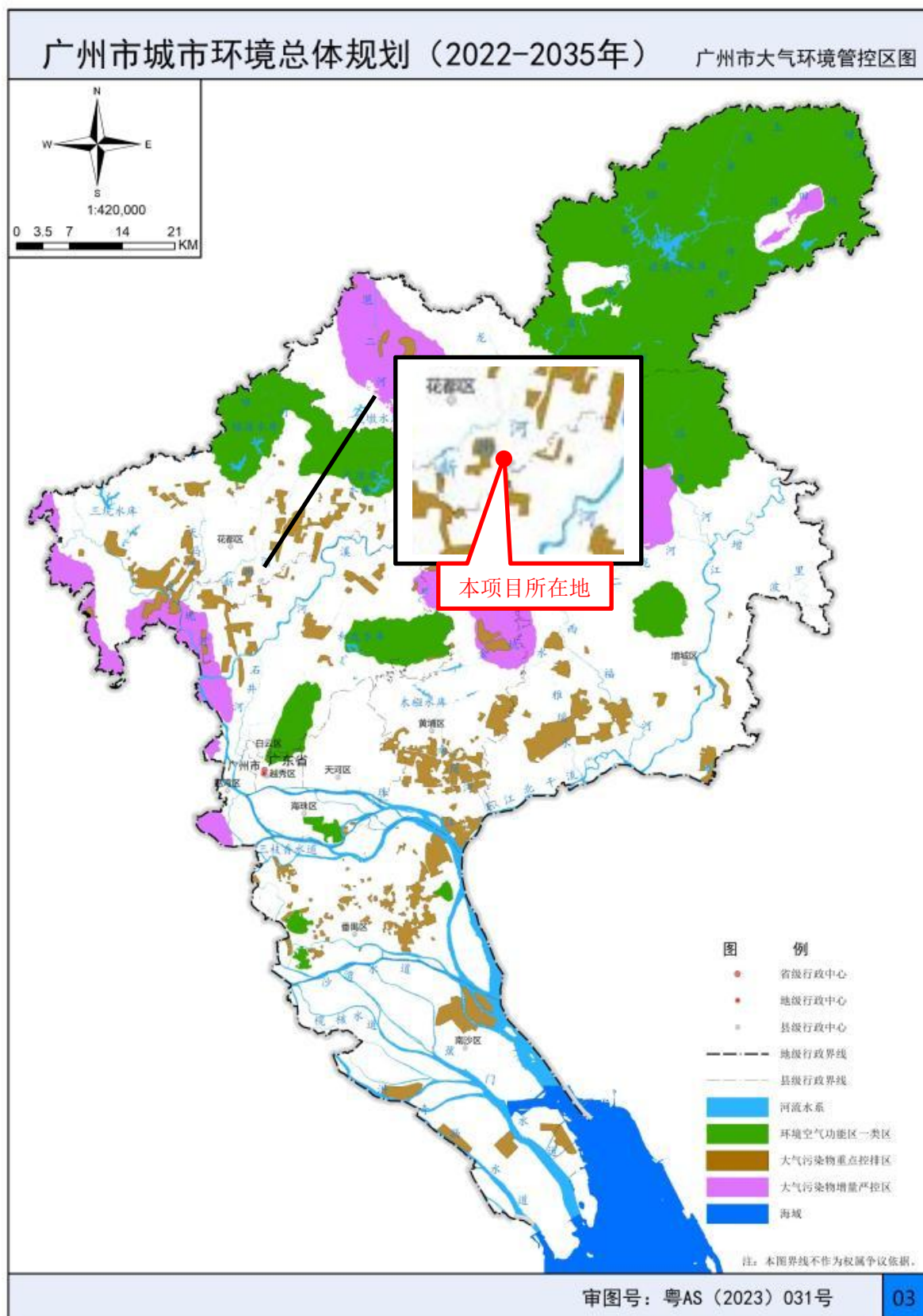
附图3 平面布置图



附图 4 广州市生态保护红线规划图

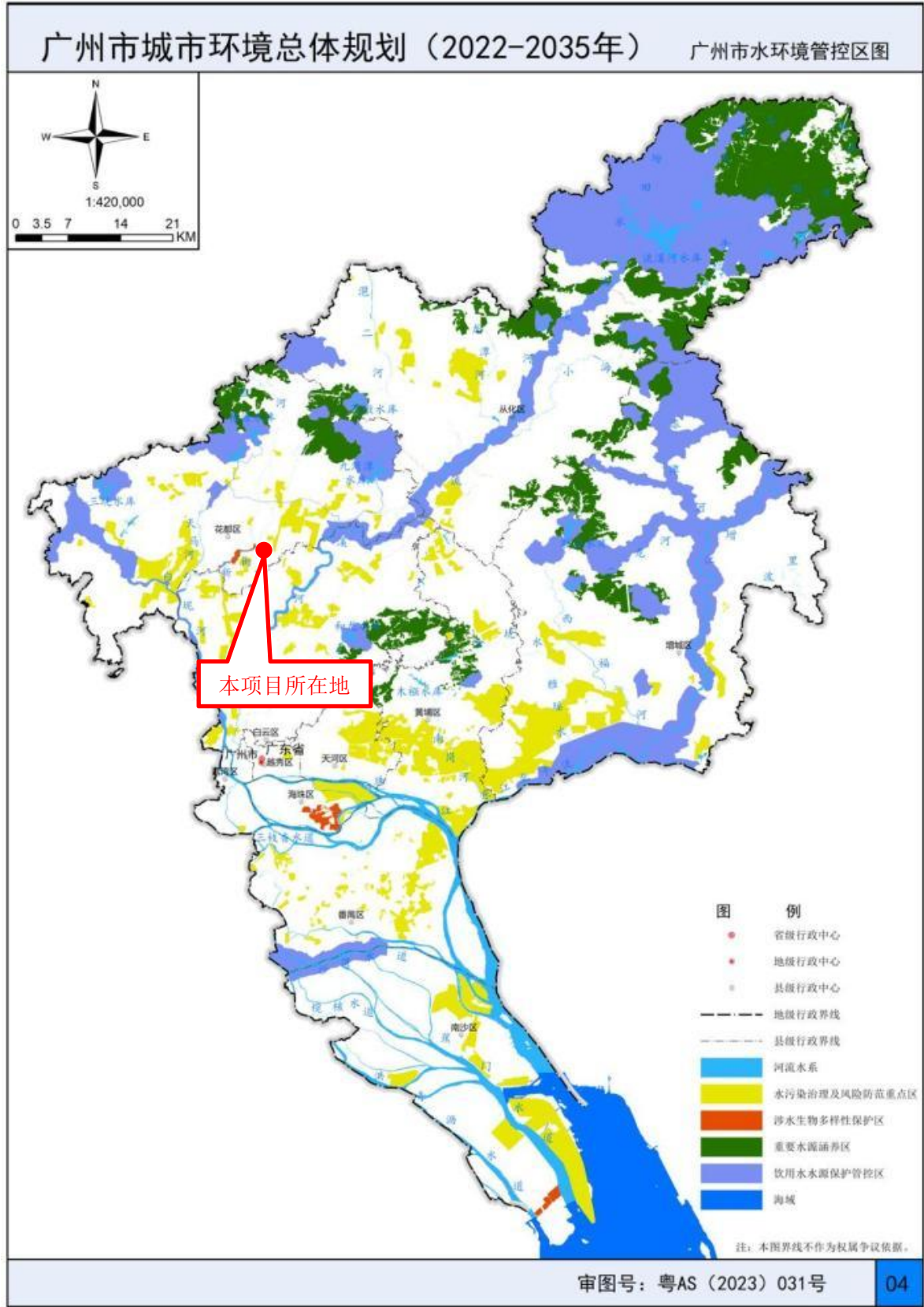


附图5 广州市大气环境空间管控图

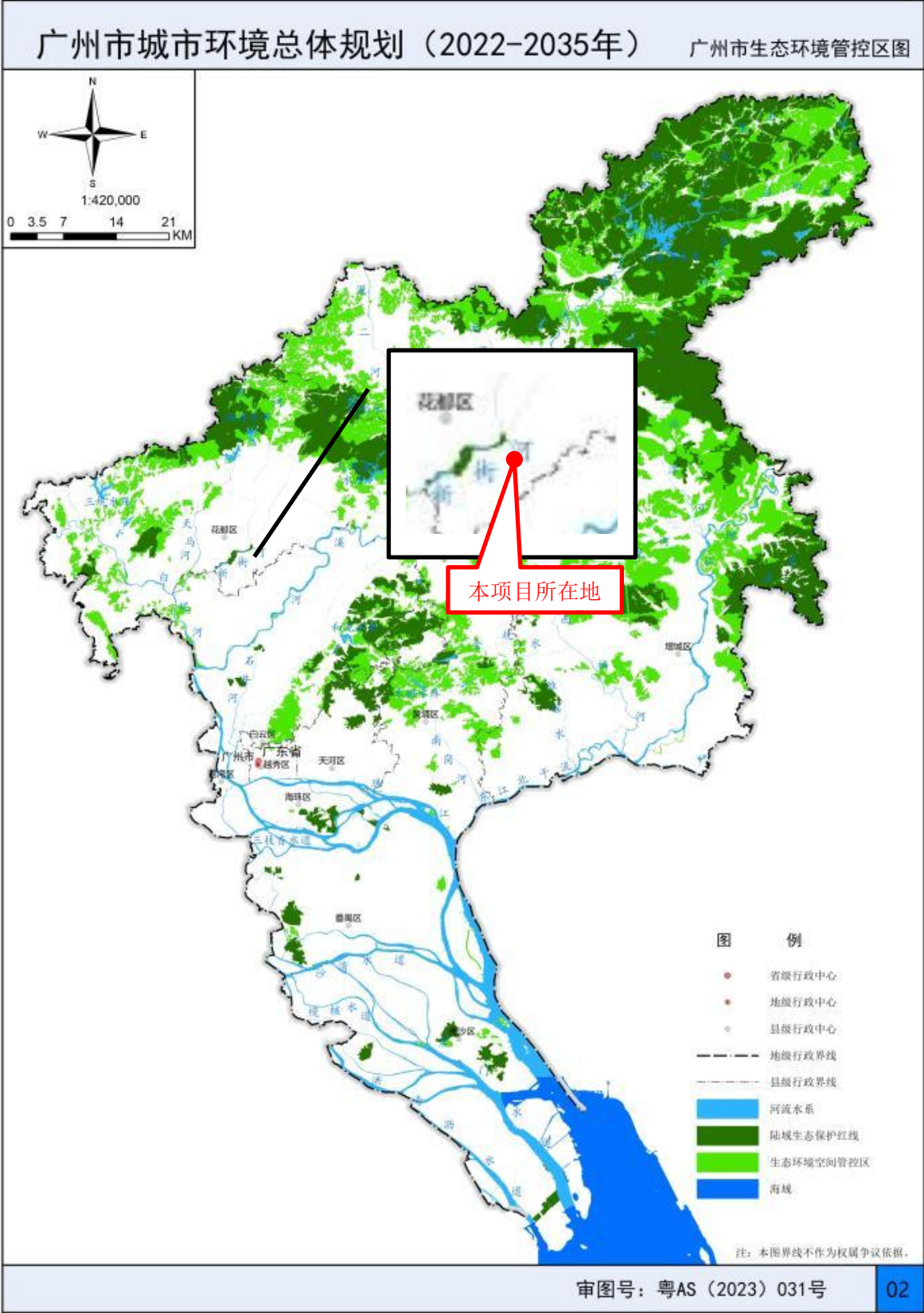




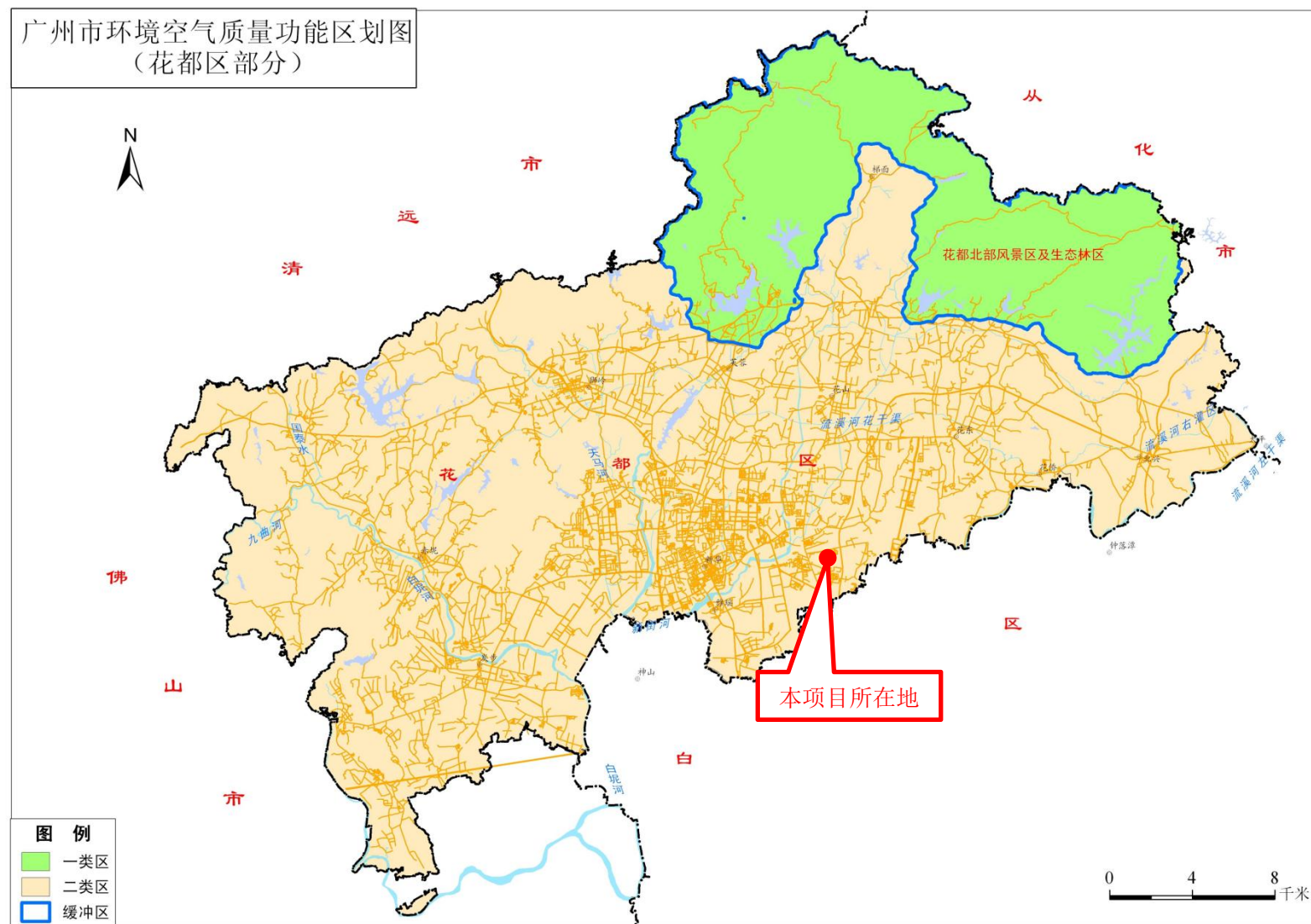
附图 6 广州市水环境空间管控图



附图 7 广州市生态环境空间管控图

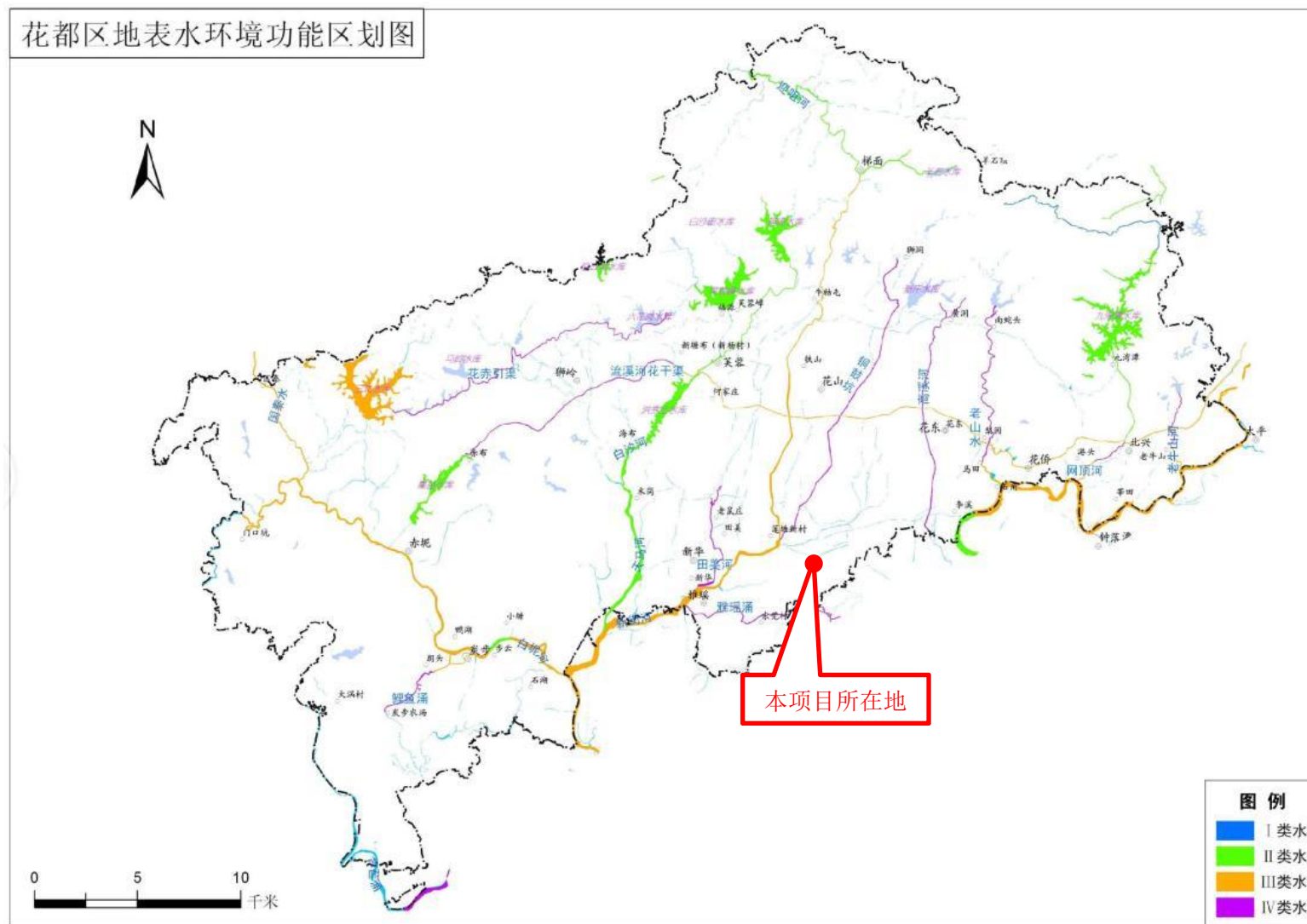


附图 8 广州市花都区环境空气质量区划图

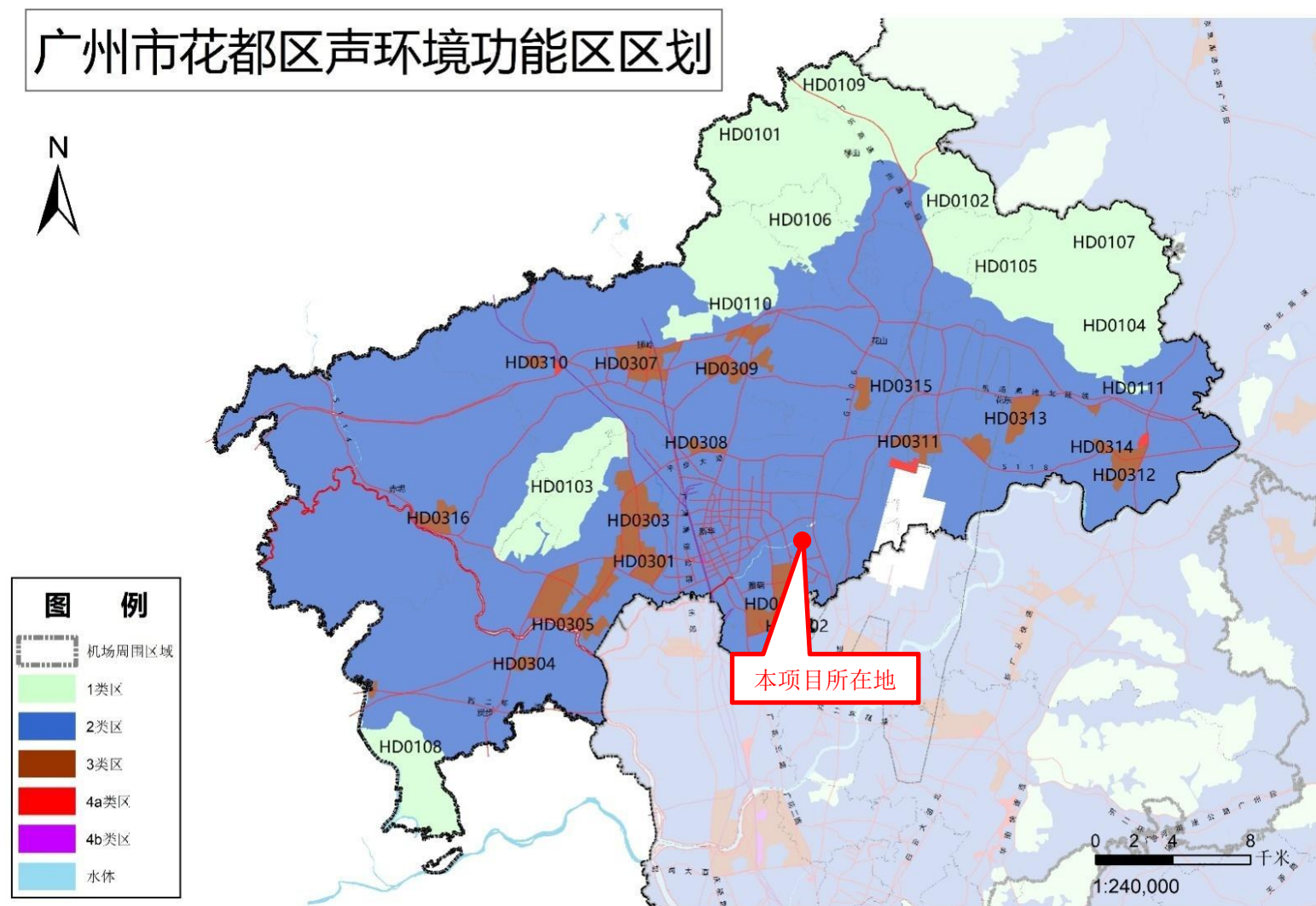


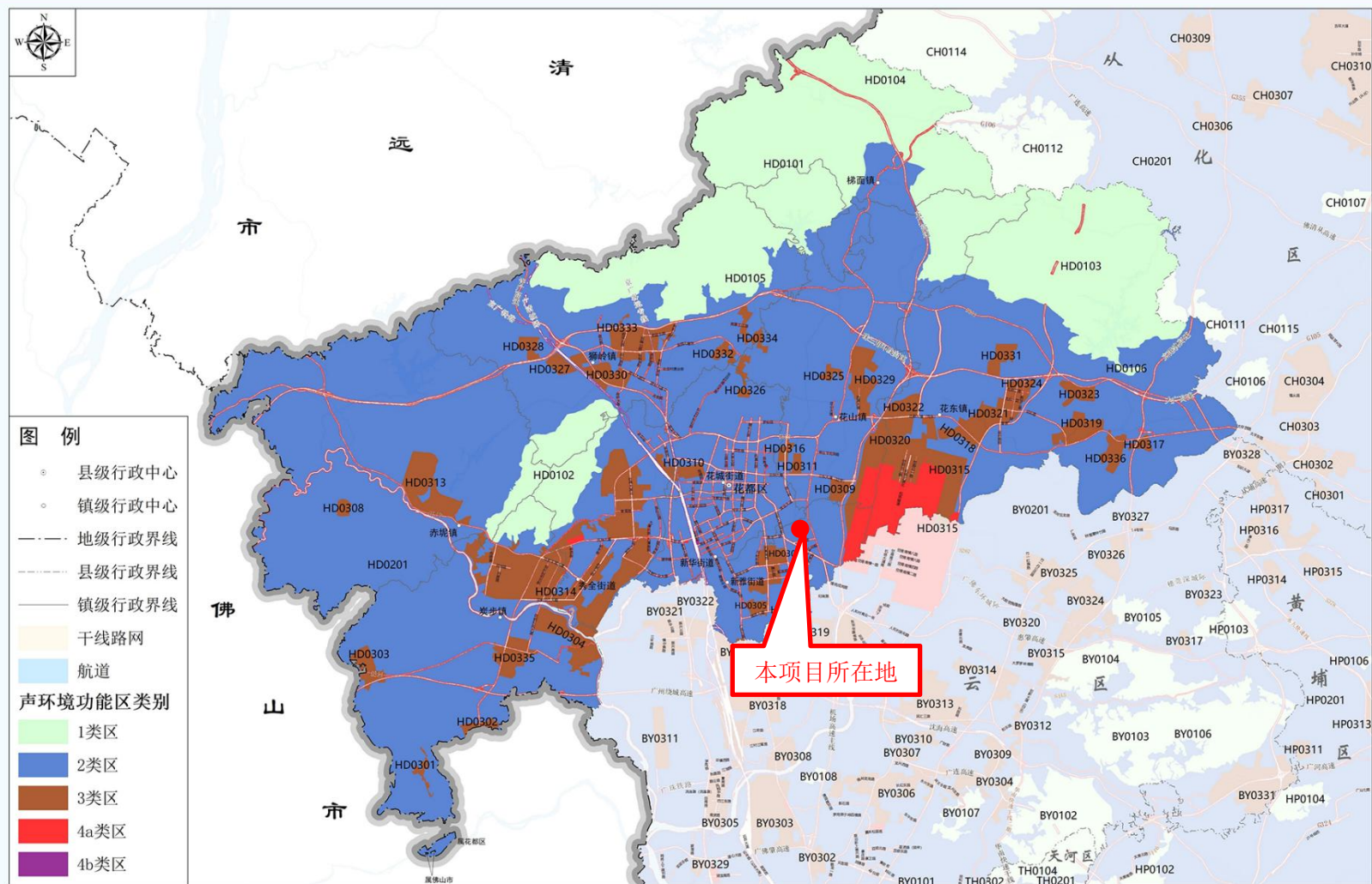


附图9 广州市花都区地表水环境功能区划图



附图 10 广州市花都区声环境功能区划图





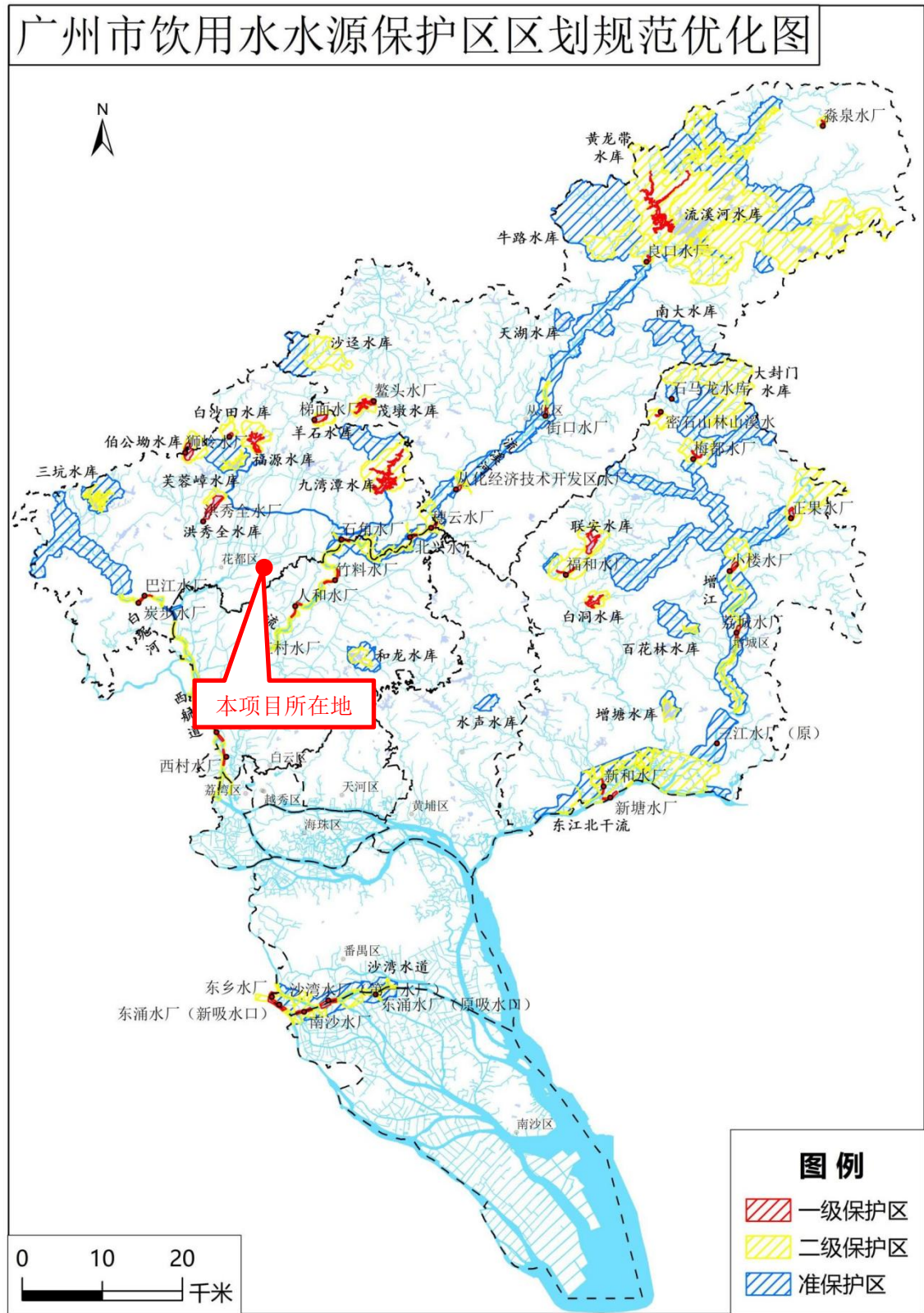
坐标系:2000国家大地坐标系

比例尺:1:173000

审图号:粤AS(2024)109号



附图 11 广州市饮用水水源区区划图

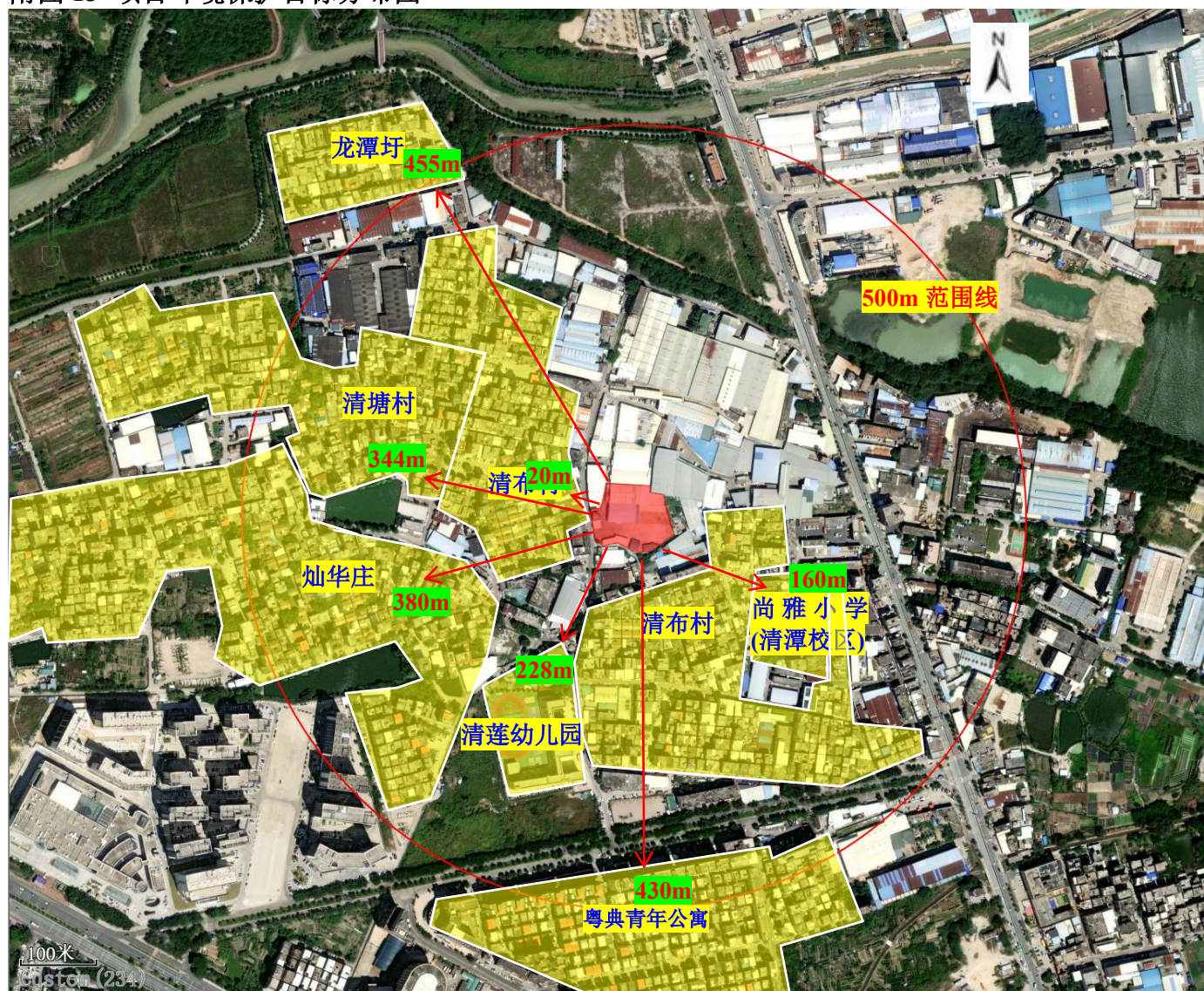


附图 12 项目选址在广东省“三线一单”平台截图



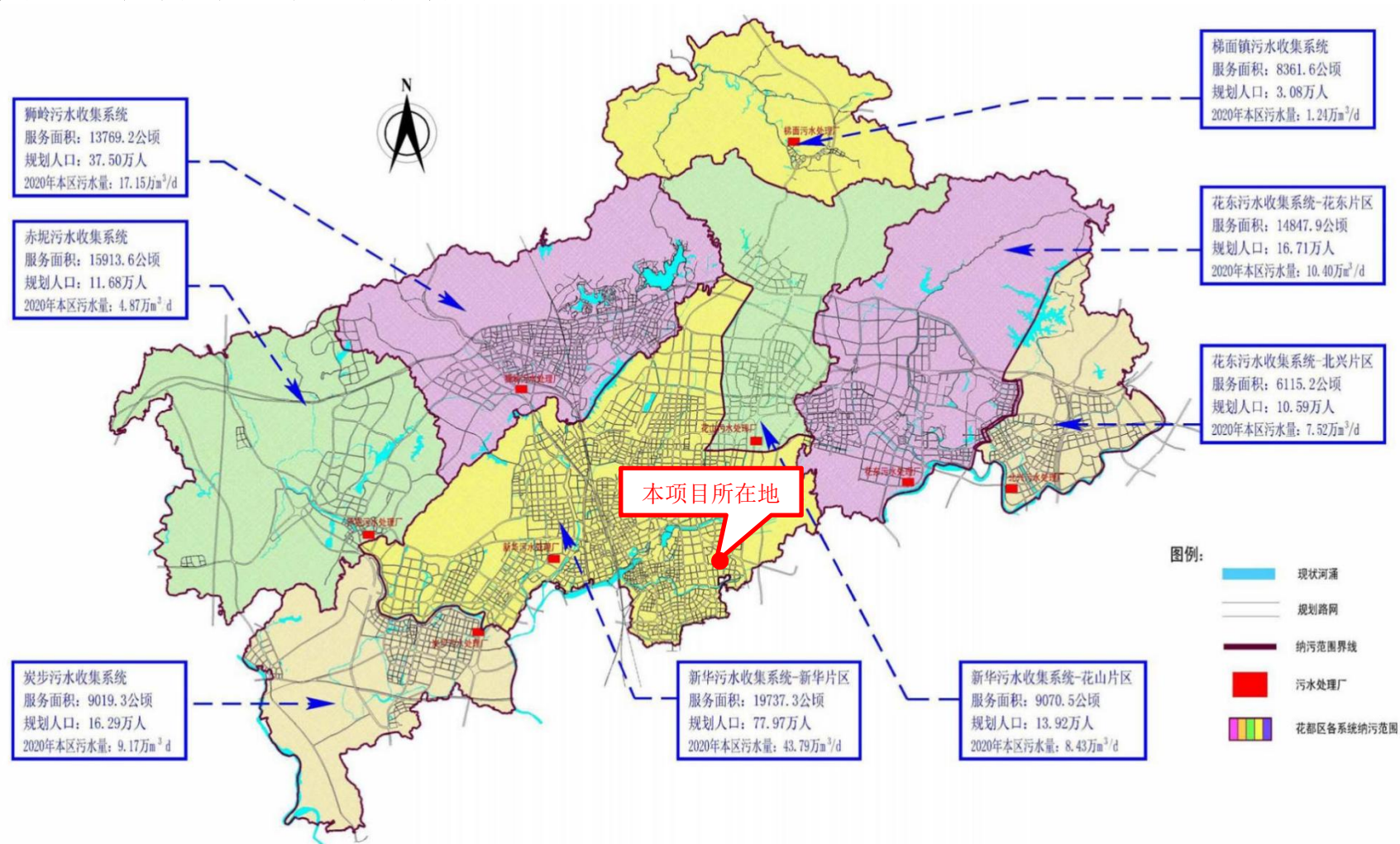


附图 13 项目环境保护目标分布图



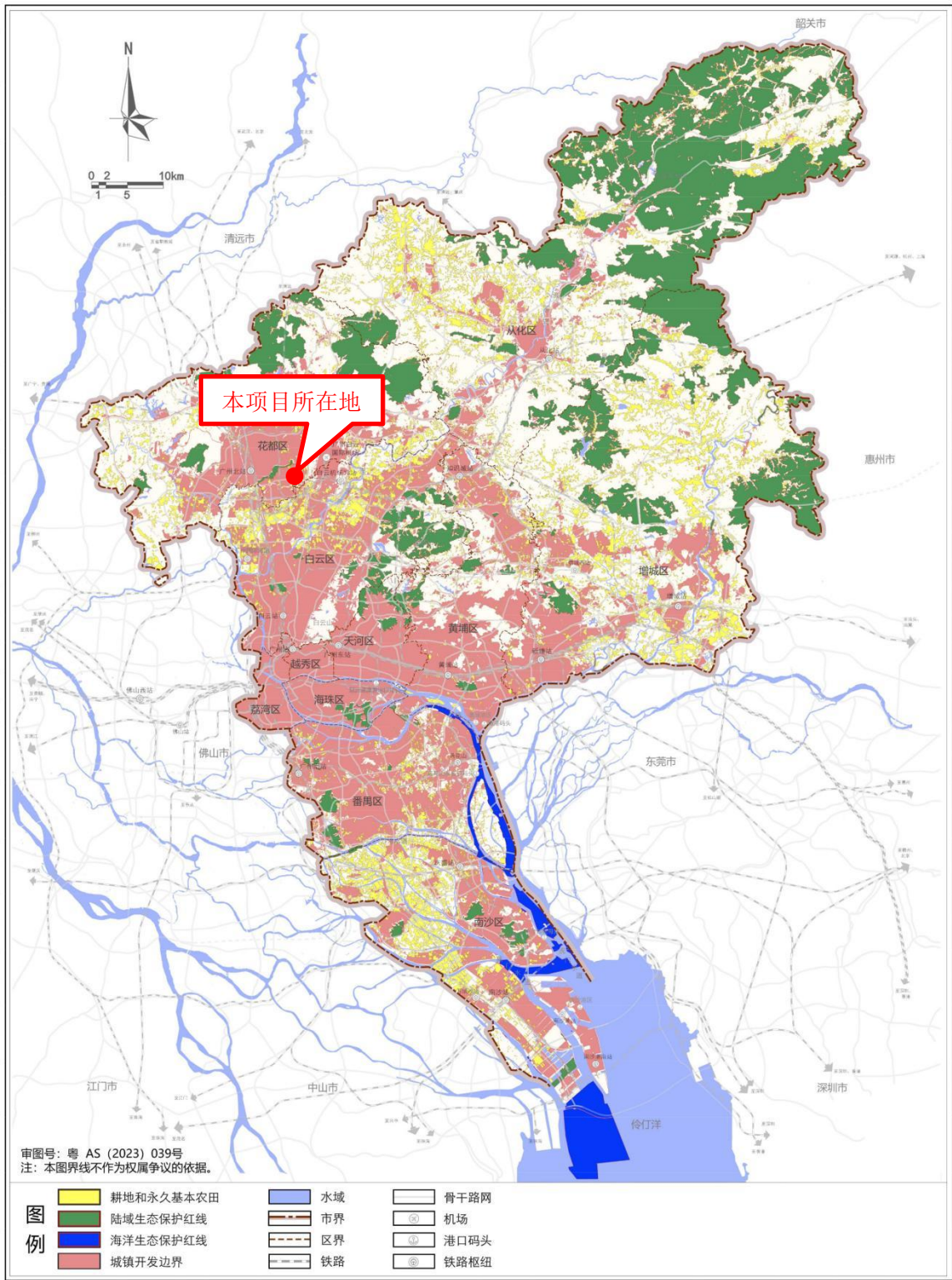


附图 14 广州市花都区污水处理厂分布图



附图 15 广州市国土空间总体规划（2021-2035 年）  
广州市国土空间总体规划（2021-2035年）

市域三条控制线图






## 附件 1 营业执照



附件 2 法人身份证



### 附件3 租赁合同

#### 租赁合同

第一



## 第六条 物业管理

- 6.1 租赁期间，租赁物业及其所有附属设施设备（包括但不限于电梯、消防、门窗、水电设施设备、电器、给排水等非建筑结构性设施）的维修保养及管理均由乙方负责，乙方应定期检查；除租赁物业出现不归责于乙方的建筑结构问题外，租赁物业及其所有附属设施设备的维修保养费用由乙方自行承担。因乙方维修保养或管理不善所造成的一切责任及损失由乙方承担。
- 6.2 乙方自行装修及安装的设施设备的管护与维修保养责任由乙方自行承担。
- 6.3 租赁物出现不归责于乙方的建筑结构问题，甲方负责维修并承担相关费用。乙方认为租赁物出现不归责于乙方的建筑结构问题时，应及时通知甲方并采取适当措施防范损失。
- 6.4 租赁物业的安全防火责任由乙方承担。

## 第七条 装修和改建

- 7.1 经甲方书面同意后，乙方才可根据实际需要租赁物业进行装潢装饰、修葺改造、及安装必要设施设备等（以下统称装修），相关费用由乙方承担。
- 7.2 乙方装修过程中需改变房屋原貌或改变主要结构时得向甲方申请，同时得到甲方及有关部门书面同意后方可施工，施工单位要有资质的单位，并向有关部门备案，施工期间和施工后出现任何事情与甲方无关。如未经同意私自施工，视为乙方违约，甲方有权提前终止合同，收回租赁物业，没收租赁保证金；造成甲方损失的，乙方还应赔偿损失。
- 7.3 乙方对装修方案的合法性合理性及后续任何事宜负责，并自行承担相应责任；甲方同意乙方装修方案，并不代表其同意对该装修方案产生的任何纠纷、损害及损失等负责或承担责任，因乙方装修产生的纠纷或责任由乙方独立承担，因此造成甲方损失的，甲方有权要求乙方赔偿或向乙方追偿全部损失。
- 7.4 乙方的装修作业不得影响租赁物业整体建筑的框架结构，不得影响其安全性。否则由乙方负责赔偿所引致的一切损失，并由其承担相关的法律责任。
- 7.5 乙方装修作业需进行环保、卫生、消防等验收的，应自行负责该等工作，并取得许可或验收合格后方可投入使用。

## 第八条 转租、分租或出借

- 8.1 乙方不得转租、分租或出借租赁物业的全部或部分。若乙方违反本条规定，则甲方有权单方解除本合同，收回租赁物业，同时甲方有权全额没收租赁保证金及移交法律部门追究法律责任。

## 第九条 双方权利和义务

### 9.1 甲方权利义务

- 9.1.1 有权按本合同规定向乙方收取租金及其他各项费用或逾期违约金。
- 9.1.2 合同期满前三个月可带其他有意承租者进入租赁物业视察。
- 9.1.3 监督乙方正确使用租赁物业、并保证租赁物业内外各类设施在乙方进场时能正常使用。
- 9.1.4 甲方不承担乙方的经营风险及责任。
- 9.1.5 租赁期内，乙方有下列行为之一的，甲方有权单方提前解除本合同、采取一切合理限制措施提前收回租赁物业，并没收租赁保证金，租赁保证金不足弥补甲方损失的，甲方有权向乙方追偿：
  - 9.1.5.1 擅自改变租赁用途；
  - 9.1.5.2 擅自将租赁物业转租、转让或转借；
  - 9.1.5.3 利用租赁物业进行违规或违章经营或非法活动；
  - 9.1.5.4 未按规定进行租赁登记备案；



CS 扫描全能王  
3亿人都在用的扫描App



- 9.1.5.5 拖欠租金或本合同约定的其他费用的行为出现两次或两次以上的；
- 9.1.5.6 拖欠房屋租赁税或其他税费的行为。
- 9.1.6 若乙方在经营或居住需要甲方提供租赁物业的资料和办事中需甲方支持配合的，甲方可以予以协助。
- 9.1.7 在乙方没有违反本合同约定使用水、电时，甲方应保证商铺正常用水用电。
- 9.2 乙方权利和义务
- 9.2.1 乙方有权按本合同约定依法使用租赁物业，不得从事违法活动。
- 9.2.2 乙方应在签订本合同之日起三十日内，通过房屋租赁信息服务平台，或者到租赁物业所在地的街道办事处、镇人民政府等有关部门，办理房屋租赁登记备案；登记备案所需费用及税费全部由乙方承担，同时乙方应定期将备案手续材料复印一份给甲方留底保存。
- 9.2.3 乙方应在每月缴纳房屋租赁税等税费之日起三天内，将缴税凭证材料复印一份给甲方留底保存，逾期视为乙方存在拖欠房屋租赁税或其他税费的行为，按本条第 9.1.5 款执行。
- 9.2.4 若本合同终止的，乙方应当自本合同解除、终止之日起 3 日内，办理本合同租赁注销登记备案手续。
- 9.2.5 乙方除经营所需并获得有关政府部门批准外，不得在租赁物业内存放易燃、易爆等危险品及违禁物品。如因乙方使用不当或失职出现事故引起建筑物损失或危及他人人身或财产安全，全部经济和法律責任均由乙方负责。
- 9.2.6 若租赁物业用以经营的，则乙方应自行取得与之相适应的各种行政许可及批准（包括但不限于：营业执照、税务登记证、消防、卫生、防疫及环保合格证），乙方不得因无法领取上述证照作为不交租金等费用或解除租赁合同的理由。
- 9.2.7 若租赁物业用以经营的，则乙方应自行承担经营过程中产生的一切债权、债务、劳动纠纷及其他经济或法律責任。
- 9.2.8 因乙方使用不当或其他非甲方或第三方原因造成租赁物业及其附属设施遭受损坏或造成甲方或第三方遭受其他损失的，乙方应负责赔偿，乙方必须及时予以维修，因延误维修而造成甲方或第三方遭受损失的，亦由乙方负责赔偿。
- 9.2.9 乙方应确保租赁物业的消防安全，如果因乙方使用租赁物业或经乙方装修租赁物业出现并造成人身财产损害时，均由乙方承担全部赔偿责任，因此造成甲方损失的，甲方有权要求乙方赔偿或向乙方追偿全部损失。
- 9.3.10 乙方应按照本合同约定交纳房屋租金及其他费用。

#### 第十条 合同终止

- 10.1 本合同终止日，乙方应搬离租赁物业内属于乙方的可移动的物品，装修及固定添附物（包括但不限于：铺设的管线、固定或镶嵌于墙体地面的设施物件）归甲方所有。如乙方逾期搬离（包括因甲方行使留置权乙方无法搬离的情形），应每日按月租金 10% 标准向甲方支付占用费，逾期超过 10 日的，甲方有权自行处理，而不予乙方任何赔偿或补偿。
- 10.2 本合同终止，乙方应于终止日前结清租金水电费等各种费用，乙方搬离前有拖欠租金、水电费或其他应付费用或有未尽其他义务的，甲方有权留置乙方于租赁物业内的任何物品。
- 10.3 租赁期内，除本合同有明确约定外，未经双方书面协议，任何一方不得单方变更或解除合同。



CS 扫描全能王  
3亿人都在用的扫描App

### 第十一条 违约责任

- 11.1 乙方逾期支付租金或水电费或本合同约定的其它费用，每日按逾期总额的千分之一向甲方给付逾期违约金，逾期超过 5 日甲方另可停止租赁物业的水电供应和控制租赁物业的物品，逾期超过 15 日的，甲方有权单方解除本合同，收回租赁物业，没收乙方租赁保证金，追收逾期租金或其他费用及逾期违约金（逾期违约金计算至实际给付日）。
- 11.2 甲方违约解除本合同，或甲方违约乙方解除本合同，甲方应全额返还乙方租赁保证金，乙方的装修损失由甲方按使用时间折价补偿。
- 11.3 乙方违约解除本合同，或乙方违约甲方解除本合同，乙方租赁保证金应由甲方予以没收，乙方装修等无偿归甲方所有，造成甲方损失的，乙方还应赔偿损失。
- 11.4 乙方违约，经甲方要求改正后，未能在甲方要求期限内改正的，甲方有权单方解除本合同，乙方按本条第 11.3 款承担违约责任。

### 第十二条 争议的解决办法

- 12.1 本合同在履行中如发生其他争议，双方应友好协商解决；协商不成时，任何一方应向广州市花都区人民法院起诉。

### 第十三条 其他

- 13.1 甲方对乙方的通知，甲方可选择当面送达、按本合同所述的乙方通讯地址邮寄送达、或以留置方式送达（即将信函置于租赁物业适当位置后满三个工作日视为送达）、或乙方联系电话等方式之一，均视为有效送达。因乙方改变通讯地址未能及时书面通知甲方，甲方发出的通知被退回的，视为该通知自被退回之日起已有效送达，相关后果由乙方自行承担。
- 13.2 租赁期间，因政府政策、政府建设需要征收、征用或改造租赁物业的，致使合同部分或全部不能履行的，甲、乙双方应无条件服从且互不負責。政府因以上行为给予的补偿，其中乙方新增的装修补偿及搬迁费用归乙方所有，其余所有补偿归甲方所有。
- 13.3 本合同如有未尽事宜，按《中华人民共和国民法典》的有关规定，经甲、乙双方共同协商，作出补充规定，补充规定与本合同具有同等效力。
- 13.4 本合同自甲、乙双方签字（盖章）后生效；本合同一式贰份，甲、乙双方各执一份，均有同等法律效力。
- 13.5 本合同于 2023 年 4 月 18 日在广州市花都区签订。



附件 4 广州市排水设施设计条件咨询意见

广州市排水设施设计条件咨询意见

咨询号：2025-038

项目名称		广州合创塑料模具制品有限公司建设项目		
项目概况	地理位置	广州市花都区新雅街清布村平安一街 6 号(空港花都)		
	类别及性质	厂房	总投资	300 万元
	工程规模	用地面积 5000 平方米, 开挖方量/万立方米, 回填方量/万立方米		
建设单位名称		广州合创塑料模具制品有限公司	主要污染物	生活污水
咨询内容		<input checked="" type="checkbox"/> 排水体制 <input checked="" type="checkbox"/> 排水去向 <input checked="" type="checkbox"/> 技术参数 <input checked="" type="checkbox"/> 地表径流控制与雨水利用		
咨询意见: 一、排水体制: 项目位于新华污水处理系统服务范围, 排水设施按分流体制设计和建设。 二、管网现状: 项目周边公共排水管网现状横马路现有管径为 DN600 污水管, 现状平安一路现有管径为 1.2m*1.8m 雨水渠。 三、排水去向 项目污水排向横马路现状管径为 DN600 污水管, 排水接驳参考位置为污水 X=36997.324, Y=257891.774, 接驳管段长度 300 米; 项目雨水排向平安一路现有管径为 1.2m*1.8m 雨水渠, 排水接驳参考位置分别为雨水 X=36943.134, Y=257554.602, 接驳管段长度为 2 米; 项目内部需进行雨污分流, 原则上应就近接入雨水接户井和污水接户井。此外, 建筑和市政配套设施设计时应对接驳点的位置、高程以及拟接驳市政管线的过流能力进行测量与复核, 并与管线养护管理单位进行现场确认; 当不能重力流接入时, 应在用地红线内自建泵站提升后接入, 并应有消能设施。项目污水流量不得大于现状市政污水管的过流能力且排出管管径不得大于现状市政污水管管径; 项目雨水流量不得大于现状市政雨水管的过流能力且雨水排出管管径不得大于现状市政雨水管管径。若项目排水流量超过现有市政管线的过流能力, 建设单位应当在项目红线范围内自建调蓄池进行调蓄后排放。 四、排水水质: 污水水质应符合《污水排入城市下水道水质标准》等有关标准和规定, 其中项目自建污水处理设施或经由公共排水设施后不进入污水处理厂, 间接或直接排放水体的污水应经生态环境部门同意, 其排水水质应符合《污水综合排放标准》、《地表水环境质量标准》、《广东省地方标准水污染物排放限值》以及其它有关地方标准、行业标准。 五、技术参数: 设计重现期 P≥5。 六、地表径流控制与雨水利用: 1、按照《广州市排水条例》规定, 新建、改建、扩建项目建设后雨水径流量不大于建设前雨水径流量。 2、新建、改建、扩建项目应满足: (1) 建设工程硬化面积达 10000 平方米以上的项目, 按每万平方米硬化面积配建不小于 500 立方米的雨水调蓄设施; (2) 建设后综合径流系数一般按不超过 0.5 进行控制; (3) 建设后的硬化地面中, 除城镇公共道路外, 可渗透地面面积的比例不应小于 40%; (4) 人行道、室外停车场、步行街、自行车道和建设工程的外部庭院应当分别设置渗透性铺装设施, 其渗透铺装率不低于 70%。 3、雨水调蓄池应与道路排水系统结合设计, 出水管管径不应超过公共排水管道管径。 4、建设项目雨水滞渗、调蓄以及渗透铺装等雨水径流控制设施应当与建设项目主体工程同时设计、同时施工、同时使用, 其建设费用应当纳入项目投资; 且应设置在建设项目用地红线范围内, 并且便于清疏、维护的位置, 不得占用公共设施用地。 5、需要分期进行建设的项目, 应当按总体规划统一考虑用地范围内的地表径流控制与雨水利用控制。 七、排水设计方案审查: 建筑和市政配套排水设施建设的初步设计文件应包含雨水径流控制及雨污分流专章内容, 公共排水设施的设计方案, 建设单位应当报送排水行政主管部门审查同意。 八、水质监测设施、预处理设施: 1、项目应当在自用排水设施与公共排水设施的连接点前分别设置雨水检测井和污水检测井。 2、项目应按《广州市排水条例实施细则》第二十四条的相关规定设置预处理设施。				



3、排水专用检测井和预处理设施应当设置在建设项目用地红线范围内，并且便于疏通、维护的位置，不得占用公共设施用地。

**九、施工工地管理：**项目施工期间工地废水应当进行预处理，排入公共污水管网的，出水水质除需满足《污水排入城市下水道水质标准》方可排水。排入自然水体的，应符合《污水综合排放标准》或其它有关标准和规定方可排水。

1、工地内的雨水或者地下水可以达标排放至雨水管网或者自然水体。

2、房屋建筑、市政工程等主体的施工活动涉及施工排水的，应当设置三级沉淀池、泥水分离器或一体化净化设施等；工地内设生活区、厨房的有生活排水的，应当设置化粪池、隔油池或高效油水分离器。

**十、强化工业企业污染控制：**新建冶金、电镀、化工、印染、原料药制造等工业企业（有工业废水处理资质且出水达到国家标准的原料药制造企业除外）排放的含重金属或难以生化降解废水以及有关工业企业排放的高盐废水，不得接入城市生活污水处理设施。

**十一、管网迁改：**根据《广州市排水条例》第三十条，因工程建设需要拆除、改动公共排水与污水处理设施的，建设单位应当制定拆除、改动方案，报所在地的区水务行政主管部门审核，并承担重建、改建和采取临时措施的费用。未重建、改建或者采取临时措施的，不得拆除、改动公共排水与污水处理设施。

改动后的公共排水与污水处理设施质量、排水能力不得低于原设施，且应当符合排水规划的要求。对因扩容、提高标准和功能等所增加的费用，由公共排水与污水处理设施权属单位承担。

**十二、其他：**

1、1、排水设计须符合《广州市雨水系统总体规划》《广州市污水系统总体规划》及国家现行的设计规范。

2、根据《广州市河长制办公室关于提高新建污水管网管材标准，打好水污染防治攻坚战的通知》（穗河长办〔2020〕36号）号），一、财政（或国有资金）投资的新建污水管网项目，管径

（DN500—DN1200）的污水管优先采用球墨铸铁管，二、非财政（或非国有资金）投资的新建污水管网项目，管径（DN500—DN1200）的污水管建议采用球墨铸铁管，三、管径 DN1200 以上的新建污水管网项目，建议选用承插式钢筋混凝土管、钢管、球墨铸铁管等管材，四、管径 DN500 以下的新建污水管网项目，建议选用钢筋混凝土管、钢管、球墨铸铁管、HDPE 管等管材，五、在机动车道下埋设的污水管，应避免使用轻型管材。六、其他特殊情况（一）当新建污水管采用顶管施工时，建议采用顶管专用的钢筋混凝土管、球墨铸铁管、钢管。（二）当新建污水管为压力管（或下穿河涌）时，建议采用钢管、球墨铸铁管。

3、除楼顶公共天面设置的雨水排水立管以及专门的空调冷凝水排水立管应接入雨水排放系统外，新建、改建项目的阳台、露台等排水设施应当纳入污水收集系统。

4、从事工业、建筑、餐饮、医疗等活动的企业事业单位、个体工商户（以下称排水户）向公共排水设施排放污水的，应当按照国家规定向所在地的区水务行政主管部门申请领取污水排入排水管网许可证，但有下列情形之一的，由相关单位申请领取污水排入排水管网许可证，并对排水户的排水行为负责：（一）通过居住区的自用排水设施向公共排水设施排放污水的，由物业服务人统一申请领取；（二）商业综合体等集中管理的建筑或者单位内有多多个排水户的，由产权人、经营管理单位或者物业服务人统一申请领取；（三）施工作业需要向公共排水设施排水的，由建设单位申请领取。

5、项目施工需向公共排水设施排水的，应在施工排水前到所在行政区排水行政主管部门办理施工排水许可证核发；项目在排水接驳前，应到所在行政区排水行政主管部门办理公共排水设施接驳核准，分期建设项目应分期办理接驳手续。

6、分期建设项目应分期办理接驳手续，项目内部排水系统应根据项目总体规划和分期建设情况全面考虑，统一布置。

7、依照规定未办理接驳手续擅自接驳公共排水设施的，由水务行政主管部门按照《广州市市政设施管理条例》第三十八条、第三十九条的规定进行处罚。

广州市花都排水有限公司  
2025年5月6日

说明：选择带□项时打“√”；本表一式两份：咨询部门一份，申请单位一份。

附件 5 引用环境质量现状检测报告（地表水、大气环境）




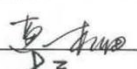

# 检 测 报 告



报告编号: JDG2601

项目名称: 广州俊粤海绵耳塞有限公司建设项目  
委托单位: 广州俊粤海绵耳塞有限公司  
受测地址: 广州市花都区秀全街大布路 22 号  
检测类别: 委托检测  
报告日期: 2024 年 08 月 25 日



编 制: 吴 敏   
审 核: 黄才福   
签 发: 李 普 

广东承天检测技术有限公司（检验检测专用章）



第 1 页 共 31 页

样品类别	检测点位及编号	检测项目	检测频次
	项目北厂界外 1 米处 N4		
土壤	1#(柱状样) 项目范围内中部	重金属 <sup>[1]</sup> 、挥发性有机物 <sup>[2]</sup> 、半挥发性有机物 <sup>[3]</sup> 、理化性质 <sup>[4]</sup> 、石油烃 (C <sub>10</sub> -C <sub>40</sub> )	1 次/天*1 天
	2#(柱状样) 项目范围内东侧		
	3#(柱状样) 项目范围内东北侧		
	4#(表层样) 项目范围内西南侧		
	5#(表层样) 项目范围外北侧		
	6#(表层样) 项目范围外南侧		
备注	<p>[1]重金属（7 项）：砷、镉、六价铬、铜、铅、镍、汞；</p> <p>[2]挥发性有机物（27 项）：氯甲烷、氯乙烯、1,1-二氯乙烯、二氯甲烷、反-1,2-二氯乙烯、1,1-二氯乙烷、顺-1,2-二氯乙烯、氯仿、1,1,1-三氯乙烷、四氯化碳、苯、1,2-二氯乙烷、三氯乙烯、1,2-二氯丙烷、甲苯、1,1,2-三氯乙烷、四氯乙烯、氯苯、1,1,1,2-四氯乙烷、乙苯、间/对-二甲苯、邻-二甲苯、苯乙烯、1,1,2,2-四氯乙烷、1,2,3-三氯丙烷、1,4-二氯苯、1,2-二氯苯；</p> <p>[3]半挥发性有机物（11 项）：硝基苯、苯胺、2-氯酚、苯并(a)蒽、苯并(a)芘、苯并(b)荧蒽、苯并(k)荧蒽、蒽、二苯并(a,h)蒽、茚并(1,2,3-cd)芘、蔡；</p> <p>[4]理化性质：pH 值、颜色、结构、质地、砂砾含量、其他异物、阳离子交换量、氧化还原电位、饱和导水率、土壤容重、孔隙度、土体构型（土壤剖面）。</p>		

表 3-2 地表水样品信息

地表水样品信息					
采样日期	检测点位编号	样品性状			
		颜色	气味	浑浊	浮油
2024-07-31	W1 距新华污水处理厂排放口上游 500m	微灰	弱	微浊	无
	W2 距新华污水处理厂排放口下游 1.2km	微黄	弱	微浊	无
	W3 天马河和新街河交汇处下游 500m	微黄	弱	微浊	无
2024-08-01	W1 距新华污水处理厂排放口上游 500m	微灰	弱	微浊	无
	W2 距新华污水处理厂排放口下游 1.2km	微黄	弱	微浊	无
	W3 天马河和新街河交汇处下游 500m	微黄	弱	微浊	无
2024-08-02	W1 距新华污水处理厂排放口上游 500m	微灰	弱	微浊	无
	W2 距新华污水处理厂排放口下游 1.2km	微黄	弱	微浊	无
	W3 天马河和新街河交汇处下游 500m	微黄	弱	微浊	无



#### 四、检测项目、方法、仪器及检出限

表 4-1 检测项目、方法、仪器及检出限

检测类别	检测项目	检测分析及依据	检出限	仪器名称及型号
地表水	水温	《水质 水温的测定 温度计或颠倒温度计测定法》GB/T 13195-1991	——	表层水温计
地表水	pH 值	《水质 pH 值的测定 电极法》HJ 1147-2020	——	多参数分析仪/DZB-718
地表水	DO	《水质 溶解氧的测定 电化学探头法》HJ 506-2009	——	多参数分析仪/DZB-718
地表水	SS	《水质 悬浮物的测定 重量法》GB/T 11901-1989	——	万分之一天平/BSA224S
地表水	COD <sub>Cr</sub>	《水质 化学需氧量的测定 重铬酸盐法》HJ 828-2017	4mg/L	COD 消解仪/QYCOD-12B
地表水	氨氮	《水质 氨氮的测定 纳氏试剂分光光度法》HJ 535-2009	0.025mg/L	紫外-可见分光光度计/UV-5200
地表水	BOD <sub>5</sub>	《水质 五日生化需氧量(BOD <sub>5</sub> )的测定 稀释与接种法》HJ 505-2009	0.5mg/L	溶解氧仪/JPBJ-608
地表水	总磷	《水质 总磷的测定 钼酸铵分光光度法》GB/T 11893-1989	0.01mg/L	紫外-可见分光光度计/UV-5200
地表水	LAS	《水质 阴离子表面活性剂的测定 亚甲蓝分光光度法》GB/T 7494-1987	0.05mg/L	紫外-可见分光光度计/UV-5200
地表水	石油类	《水质 石油类的测定 紫外分光光度法(试行)》HJ 970-2018	0.01 mg/L	紫外-可见分光光度计/UV-5200
地表水	总氮	《水质 总氮的测定 碱性过硫酸钾消解紫外分光光度法》HJ 636-2012	0.05mg/L	紫外-可见分光光度计/UV-5200
地表水	粪大肠菌群	《水质粪大肠菌群的测定 多管发酵法》HJ347.2-2018	20MPN/L	生化培养箱/LRH-250 手提压力蒸汽灭菌锅/DSX-24L
地下水	pH 值	《水质 pH 值的测定 电极法》HJ 1147-2020	——	多参数分析仪/DZB-718
地下水	氨氮	《水质 氨氮的测定 纳氏试剂分光光度法》HJ 535-2009	0.025mg/L	紫外-可见分光光度计/UV-5200
地下水	总硬度	生活饮用水标准检验方法 第 4 部分: 感官性状和物理指标 GB/T 5750.4-2023	1.0mg/L	——
地下水	硝酸盐	《水质 无机阴离子(F <sup>-</sup> 、Cl <sup>-</sup> 、NO <sub>2</sub> <sup>-</sup> 、Br <sup>-</sup> 、NO <sub>3</sub> <sup>-</sup> 、PO <sub>4</sub> <sup>3-</sup> 、SO <sub>3</sub> <sup>2-</sup> 、SO <sub>4</sub> <sup>2-</sup> )的测定 离子色谱法》HJ 84-2016	0.016mg/L	离子色谱仪/CID-D100

表 5-2 地表水检测结果

检测因子	单位	检测结果				
		W1 距新华污水处理厂排放口上游 500m			标准限值	达标情况
		2024-07-31	2024-08-01	2024-08-02		
水温	℃	25.8	27.1	27.1	/	/
pH 值	无量纲	7.3	7.4	7.3	6~9	达标
DO	mg/L	5.88	5.85	5.87	≥3	达标
SS	mg/L	23	19	25	/	/
COD <sub>Cr</sub>	mg/L	22	19	21	≤30	达标
氨氮	mg/L	0.205	0.211	0.282	≤1.5	达标
BOD <sub>5</sub>	mg/L	4.2	3.7	4.5	≤6	达标
总磷	mg/L	0.08	0.07	0.10	≤0.3	达标
LAS	mg/L	0.083	0.062	0.05 (L)	≤0.3	达标
石油类	mg/L	0.14	0.17	0.16	≤0.5	达标
总氮	mg/L	0.64	0.66	0.69	≤1.5	达标
粪大肠菌群	MPN/L	2.1×10 <sup>3</sup>	1.7×10 <sup>3</sup>	2.0×10 <sup>3</sup>	≤20000 个/L	达标
执行标准	《地表水环境质量标准》(GB 3838-2002) IV 类标准限值。					
备注	1、“/”表示标准未对该项做限值要求; 2、样品浓度未检出或小于方法检出限时以限值+ (L) 表示。					

表 5-3 地表水检测结果

检测因子	单位	检测结果				
		W2 距新华污水处理厂排放口下游 1.2km			标准限值	达标情况
		2024-07-31	2024-08-01	2024-08-02		
水温	℃	26.1	27.3	27.4	/	/
pH 值	无量纲	7.5	7.5	7.6	6~9	达标
DO	mg/L	5.94	5.96	5.95	≥3	达标
SS	mg/L	26	23	20	/	/
COD <sub>Cr</sub>	mg/L	18	22	24	≤30	达标
氨氮	mg/L	0.162	0.186	0.248	≤1.5	达标
BOD <sub>5</sub>	mg/L	3.6	4.4	4.0	≤6	达标
总磷	mg/L	0.12	0.15	0.13	≤0.3	达标
LAS	mg/L	0.103	0.096	0.065	≤0.3	达标
石油类	mg/L	0.12	0.13	0.12	≤0.5	达标
总氮	mg/L	0.89	0.86	0.82	≤1.5	达标
粪大肠菌群	MPN/L	3.8×10 <sup>3</sup>	3.2×10 <sup>3</sup>	3.6×10 <sup>3</sup>	≤20000 个/L	达标
执行标准	《地表水环境质量标准》(GB 3838-2002) IV 类标准限值。					
备注	“/”表示标准未对该项做限值要求。					



表 5-4 地表水检测结果

检测因子	单位	检测结果				
		W3 天马河和新街河交汇处下游 500m			标准限值	达标情况
		2024-07-31	2024-08-01	2024-08-02		
水温	℃	26.4	27.5	27.6	/	/
pH 值	无量纲	7.2	7.3	7.4	6~9	达标
DO	mg/L	5.71	5.73	5.69	≥3	达标
SS	mg/L	20	15	23	/	/
COD <sub>Cr</sub>	mg/L	24	16	25	≤30	达标
氨氮	mg/L	0.223	0.248	0.250	≤1.5	达标
BOD <sub>5</sub>	mg/L	4.8	3.2	4.8	≤6	达标
总磷	mg/L	0.06	0.05	0.06	≤0.3	达标
LAS	mg/L	0.117	0.126	0.072	≤0.3	达标
石油类	mg/L	0.09	0.10	0.08	≤0.5	达标
总氮	mg/L	0.58	0.54	0.56	≤1.5	达标
粪大肠菌群	MPN/L	1.4×10 <sup>3</sup>	2.1×10 <sup>3</sup>	1.7×10 <sup>3</sup>	≤20000 个/L	达标
执行标准	《地表水环境质量标准》（GB 3838-2002）IV 类标准限值。					
备注	“/”表示标准未对该项做限值要求。					

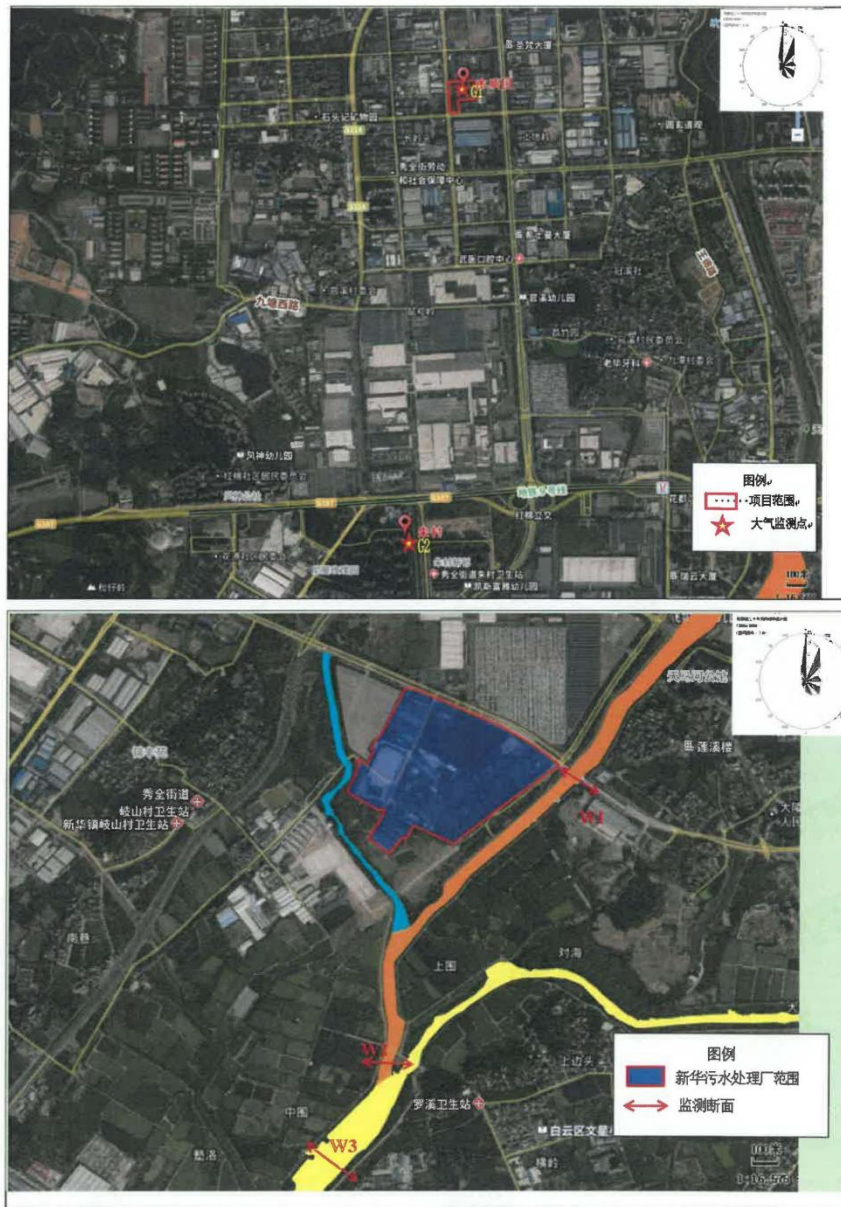
表 5-5 环境空气检测结果

检测项目及结果							
采样日期	检测项目	单位	时段	检测结果		标准限值	达标情况
				G1 项目所在地	G2 朱村		
2024-07-31	TSP	μg/m <sup>3</sup>	24h 均值	81	66	300	达标
	TVOC	μg/m <sup>3</sup>	8h 值	40	N.D.	600	达标
2024-08-01	TSP	μg/m <sup>3</sup>	24h 均值	73	60	300	达标
	TVOC	μg/m <sup>3</sup>	8h 值	50	N.D.	600	达标
2024-08-02	TSP	μg/m <sup>3</sup>	24h 均值	89	70	300	达标
	TVOC	μg/m <sup>3</sup>	8h 值	60	N.D.	600	达标
2024-08-03	TSP	μg/m <sup>3</sup>	24h 均值	92	76	300	达标
	TVOC	μg/m <sup>3</sup>	8h 值	60	N.D.	600	达标
2024-08-04	TSP	μg/m <sup>3</sup>	24h 均值	79	63	300	达标
	TVOC	μg/m <sup>3</sup>	8h 值	50	10	600	达标
2024-08-05	TSP	μg/m <sup>3</sup>	24h 均值	87	71	300	达标
	TVOC	μg/m <sup>3</sup>	8h 值	60	10	600	达标
2024-08-06	TSP	μg/m <sup>3</sup>	24h 均值	85	60	300	达标
	TVOC	μg/m <sup>3</sup>	8h 值	60	10	600	达标
执行标准	TSP 标准执行《环境空气质量标准》（GB 3095-2012）及其修改单（生态环境部公告 2018 年第 29 号）二类功能区标准；TVOC 标准执行《环境影响评价技术导则 大气环境》（HJ2.2-2018）附录 D 表 D.1 其他污染物空气质量浓度参考限值。						
备注	“N.D.”表示样品浓度未检出或小于方法检出限。						

## 六、气象参数




日期	时段	天气	温度 (°C)	气压 (kPa)	风向	风速 (m/s)	湿度 (%)
2024-07-31	2:00~3:00	阴	26.4	100.1	东南	1.7	85
	8:00~9:00	阴	27.6	99.9	东南	1.4	88
	14:00~15:00	阴	30.1	100.2	南	1.6	79
	20:00~21:00	阴	30.4	100.2	东南	2.2	83
2024-08-01	2:00~3:00	多云	26.8	100.1	东南	1.2	83
	8:00~9:00	多云	28.3	99.9	东南	1.3	78
	14:00~15:00	多云	32.8	100.2	南	1.1	63
	20:00~21:00	多云	32.1	100.1	南	1.4	65
2024-08-02	2:00~3:00	多云	26.6	100.2	南	1.6	78
	8:00~9:00	多云	28.2	99.9	南	1.2	80
	14:00~15:00	多云	32.4	100.2	南	2.0	58
	20:00~21:00	多云	30.3	100.2	南	1.3	67
2024-08-03	2:00~3:00	晴	27.7	100.4	东南	1.1	79
	8:00~9:00	晴	28.9	100.1	东	1.4	68
	14:00~15:00	晴	33.5	100.3	东南	1.3	41
	20:00~21:00	晴	32.8	100.2	南	1.1	63
2024-08-04	2:00~3:00	晴	28.6	100.3	西南	1.1	78
	8:00~9:00	晴	30.7	100.0	南	1.1	68
	14:00~15:00	晴	36.7	100.1	南	1.0	42
	20:00~21:00	晴	33.8	100.0	南	1.0	48
2024-08-05	2:00~3:00	晴	28.6	100.1	西南	1.0	75
	8:00~9:00	晴	31.2	99.7	西	1.0	83
	14:00~15:00	晴	37.0	99.9	西	1.3	43
	20:00~21:00	晴	33.2	99.9	西南	1.2	55
2024-08-06	2:00~3:00	晴	30.6	100.1	南	1.1	49
	8:00~9:00	晴	31.4	99.8	南	1.0	63
	14:00~15:00	晴	37.7	100.0	南	1.5	41
	20:00~21:00	晴	33.6	99.9	南	1.2	54

## 七、现场采样点示意图





## 八、现场采样照片

		
W1 距新华污水处理厂排放口 上游 500m	W2 距新华污水处理厂排放口 下游 1.2km	W3 天马河和新街河交汇处下 游 500m
		
U1 项目所在地	U2 大布村	U3 赤米村
		
U4 流书新村	U5 九塘社	U6 冠溪村



广东科讯检测技术有限公司


# 检测报告



委托  
委托  
项目  
项目  
检测  
样品



## 报 告 声 明

1. 本公司保证检测的科学性、公正性和准确性，对检测数据负检测技术责任，并对委托单位所提供的样品和技术资料保密。
2. 本公司的采样程序按照有关技术规范、检测标准以及本公司的程序文件和作业指导书执行。
3. 本报告涂改无效，无编写人、审核人、签发人签字无效。
4. 本报告无检验检测专用章、骑缝章无效，未加盖  章的报告，不具有对社会的证明作用，仅供委托方内部使用。
5. 本报告仅对来样或自采样的检测结果负责。
6. 对来样的样品，报告中的样品信息均由委托方提供，本公司不对其真实性负责。
7. 对本报告若有疑问，请来函来电查询；对检测结果若有异议，应于收到本报告之日起十个工作日内提出复检申请；对于性能不稳定、不易留样的样品，恕不受理复检。
8. 未经本公司书面批准，不得部分复制本报告。
9. 未经本公司书面同意，本报告不得作为商业广告使用。

### 实验室通讯资料:

单 位：广东科讯检测技术有限公司

实验室地址：广州市番禺区大龙街新桥村祥兴大街 8 号

电 话：（+86）020-84788835

邮 政 编 码：511400



检测 点位	时间	气温 (°C)	相对 湿度 (%)	气压 (kPa)	风速 (m/s)	风向	总云	低云	天气 状况
西庄 (E: 113°16'11.1876", N: 23°21'32.6288")	2024.05.28 02:00-03:00	23.2	73.9	100.98	东	1.9	9	8	阴
	2024.05.28 08:00-09:00	26.3	71.4	100.65	东北	2.1	9	7	阴
	2024.05.28 14:00-15:00	30.2	68.4	100.42	东	1.4	8	7	阴
	2024.05.28 20:00-21:00	28.0	72.3	100.57	东北	2.3	8	7	阴
	2024.05.29 02:00-03:00	24.8	70.7	100.87	东北	2.5	6	5	多云
	2024.05.29 08:00-09:00	30.1	68.1	100.68	北	2.2	6	5	多云
	2024.05.29 14:00-15:00	34.4	64.6	100.38	北	2.1	6	4	多云
	2024.05.29 20:00-21:00	30.8	66.7	100.53	北	2.3	6	5	多云

6 检测点位图



图 6.1 环境空气检测点位示意图

单 位: 广东科讯检测技术有限公司  
实验室地址: 广州市番禺区大龙街新桥村祥兴大街 8 号  
电 话: (+86) 020-84788835  
邮 政 编 码: 511400



## 7 现场采样相片



\*\*报告结束\*\*

广东科讯检测技术有限公司

单位: 广东科讯检测技术有限公司  
实验室地址: 广州市番禺区大龙街新桥村祥兴大街 8 号  
电话: (+86) 020-84788835  
邮政编码: 511400

## 附件 6 项目代码

2025/4/28 11:57

广东省投资项目在线审批监管平台

## 广东省投资项目代码

项目代码: 2504-440114-07-01-783024

项目名称:

**审核备类型:**

**项目类型:**

**行业类型:**

**建设地点:**

号 (空港

**项目单位:**

**统一社会信用代码:**

## 守信承诺

本人受项目申请单位委托，办理投资项目登记（申请项目代码）手续，本人及项目申请单位已了解有关法律法规及产业政策，确认拟建项目符合法律法规、产业政策等要求，不属于禁止建设范围。本人及项目申请单位承诺：遵循诚信和规范原则，依法履行投资项目信息告知义务，保证所填报的投资项目信息真实、完整、准确，并对填报的项目信息内容和提交资料的真实性、合法性、准确性、完整性负责。

项目单位应当通过在线平台如实、及时报送项目开工建设、建设进度、竣工等建设实施基本信息。项目单位应项目开工前，项目单位应当登陆在线平台报备项目开工基本信息。项目开工后，项目单位应当按年度在线报备项目建设动态进度基本信息。项目竣工验收后，项目单位应当在线报备项目竣工基本信息。

说明:

- 1.通过平台首页“赋码进度查询”功能，输入回执号和验证码，可查询项目赋码进度，也可以通过扫描以上二维码查询赋码进度；
- 2.赋码机关将于1个工作日内完成赋码，赋码结果将通过短信告知；
- 3.赋码通过后可通过工作台打印项目代码回执。
- 4.附页为参建单位列表。

附件 7 环评公示截图  
https://www.eiacloud.com/gs/detail/1?id=50521oHOgz



全国建设项目环境信息公示平台  
gs.eiacloud.com

天机

请输入关键词

天机

修改昵称

建设项目公示与信息公开 > 环评报告公示 > 广州合创塑料模具制品有限公司建设项目环评公示

发帖 复制链接 返回 编辑 移动 删除

【广东】广州合创塑料模具制品有限公司建设项目环评公示

天机 发表于 2025-05-21 09:49

53 0 0 0

天机

100/200

51 0 2053

主题 回复 云贝

项目名称 广州合创塑料模具制品有限公司建设项目环评公示

项目位置 广东-广州-花都区

公示状态 公示中

公示有效期 2025.05.21 - 2025.05.28

周边公示 [2444] 广东-广州-花都区 收起

[公示中] 广州市福乐塑料五金制品有限公司建设项目环境影响评价网上公众参与公示

[公示中] 广州市鑫鑫光电科技有限公司环评公示

依据《建设项目环境影响评价政府信息公开指南（试行）》的规定，现将《广州合创塑料模具制品有限公司建设项目环境影响报告表》全本进行公示，以便了解社会公众对本项目的态度及对本项目环境保护方面的意见和建议，接受社会公众的监督。

1、项目概况

详见附件环评报告表。

2、征求公众意见的范围和主要事项

征求可能受本项目影响的所有公众对项目建设的意见、对污染物产生和环保措施的意见和建议、对建设项目运营过程中环境保护工作的意见和建议、其他相关要求。

3、公众提出意见的主要方式

可通过电话、邮件等方式向建设单位和环评单位反馈您的宝贵意见和建议。

4、公示期限

公示期限为公示之日起5个工作日。

5、联系方式

建设单位：广州合创塑料模具制品有限公司

地址：广州市花都区新雅街清市村平安一街6号（空港花都）

联系电话：13600059340

环评联系人：郑工

附件1：公示稿-广州合创塑料模具制品有限公司建设项目环境影响报告表20250520.pdf 1.8 MB, 下载次数 1

## 广州市生态环境局花都分局

编号：2025291

### 广州市生态环境局花都分局 帮扶整改告知书

广州合创塑料模具制品有限公司：

经查，你单位在广州市花都区新雅街清布村横马路 3 号一楼已投产，主要生产工艺是：原料-熔胶-注塑-出膜-成品。项目未依法申报办理环境影响评价文件并经生态环境部门审批通过、未完成配套建设环境保护设施验收工作。针对你单位存在的上述环境问题，我局现提出帮扶整改要求如下：

**问题：**未依法取得建设项目环境影响报告书（表）批准文件，未依法完成建设项目环境保护设施的竣工验收工作。

**整改要求：**限期90日内完成项目环评报批手续办理，并完成建设项目环境保护设施的竣工验收工作。

现请你单位自收到本告知书之日起 90 日内完成上述问题整改，并在 2025 年 8 月 10 日后五个工作日内向我局主动提交书面整改报告（整改完成情况，包括环评委托合同、环评报告、环保治理设施工程方案、设施设备图片、环评批复、固定污染源排污许可、环保设施竣工验收报告等证明材料）。

我局将对你单位改正环境违法行为的情况监督帮扶，对拒不整改或逾期未提交整改报告、未完成整改的，将根据《建设项目

环境保护管理条例》等法律法规依法进行查处。

整改报告提交电话：执法二科梁工 020-86888690 ；

环评报批咨询电话：监管一科黎科 020-86883878 。

广州市生态环境局花都分局

2025年5月12日



附件 9 污染源现状监测报告




# 检 测 报 告





## 报告编写说明

1. 本报告只适用于检测目的范围。
2. 保证检测的科学性、公正性和准确性，对自采样或送样检测数据负检测技术责任，并对委托单位所提供的样品和技术资料保密。
3. 采样和检测程序按照有关环境监测技术规范和本公司的程序文件和作业指导书执行。
4. 本报告不得涂改、增删，无复核、审核、签发人签字无效。
5. 本报告无检验检测专用章、骑缝章及  章无效。
6. 对委托送样的样品，本公司仅对来样负责。
7. 对本报告若有疑问，请向本公司办公室查询，来函来电请注明报告编号。对检测结果若有异议，请于收到本报告之日起十个工作日内向本公司提出复测申请，逾期不予受理。对于性能不稳定，不可保存的样品，恕不受理。
8. 未经本公司书面同意，不得部分复制本报告。任何未经授权对本《检测报告》部分或全部转载、篡改、伪造行为均属违法。

广州市弗雷德检测技术有限公司

联系地址：广州市黄埔区穗达街 11 号 6 栋 102、202、203、302、303 房

邮政编码：510700

电 话：020-3170-2879

传 真：020-3677-2028

### 三、检测结果

表 3.1 无组织废气检测结果

采样日期	2025.04.27	现场气象条件	天气状况：晴；气温：24.0℃；湿度：57%；气压：100.2Pa；风向：西北；风速：2.1m/s。	
检测点位名称	检测项目	单位	检测结果	标准限值
上风向参照点 A1	颗粒物	mg/m <sup>3</sup>	0.135	/
下风向监控点 A2	颗粒物	mg/m <sup>3</sup>	0.233	1.0
下风向监控点 A3	颗粒物	mg/m <sup>3</sup>	0.249	1.0
下风向监控点 A4	颗粒物	mg/m <sup>3</sup>	0.255	1.0
上风向参照点 A1	非甲烷总烃	mg/m <sup>3</sup>	0.17	/
下风向监控点 A2	非甲烷总烃	mg/m <sup>3</sup>	0.35	4.0
下风向监控点 A3	非甲烷总烃	mg/m <sup>3</sup>	0.46	4.0
下风向监控点 A4	非甲烷总烃	mg/m <sup>3</sup>	0.42	4.0

采样日期	2025.04.27	现场气象条件	天气状况:晴;气温:24.0℃;湿度:57%;气压:100.2Pa;风向:西北;风速:2.1m/s。	
检测点位名称	检测项目	单位	检测结果	标准限值
上风向参照点A1	臭气浓度	无量纲	<10	/
下风向监控点A2	臭气浓度	无量纲	11	20
下风向监控点A3	臭气浓度	无量纲	<10	20
下风向监控点A4	臭气浓度	无量纲	<10	20
备注:厂界颗粒物、非甲烷总烃参考广东省《大气污染物排放限值》(DB44/27-2001)第二时段无组织排放监控点浓度限值;臭气浓度参考《恶臭污染物排放标准》(GB14554-93)表1二级新改扩建标准值。				

表3.2 噪声检测结果

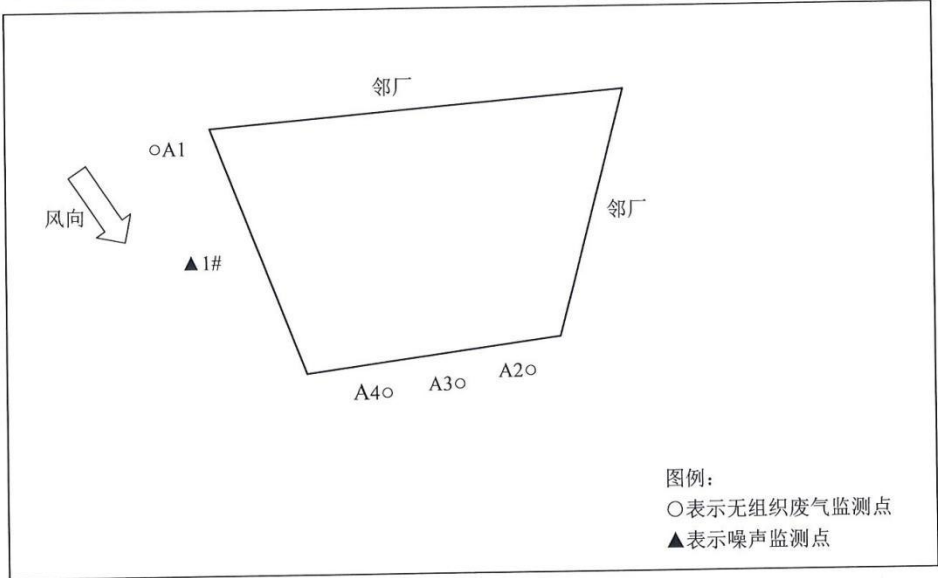
采样日期	2025.04.27	现场气象条件	天气状况:晴;风速:2.1m/s。	
序号	检测点位名称	主要声源	噪声值 dB(A)/ 等效声级 L <sub>eq</sub>	标准限值 dB(A)
			昼间/L <sub>eq</sub>	昼间
1#	清布村	环境噪声	58	60
备注:噪声参照《声环境质量标准》(GB 3096-2008)表1环境噪声限值2类标准。				

## 四、检测方法、检出限及设备信息

检测类型	检测项目	检测方法	方法检出限	检测设备名称/型号
无组织废气	颗粒物	《环境空气 总悬浮颗粒物的测定 重量法》HJ1263-2022	0.007mg/m <sup>3</sup>	半微量天平/ES225SM-DR
	非甲烷总烃	《环境空气 总烃、甲烷和非甲烷总烃的测定 直接进样-气相色谱法》HJ 604-2017	0.07mg/m <sup>3</sup> (以碳计)	气相色谱仪/GC7900
	臭气浓度	《环境空气和废气臭气的测定 三点比较式臭袋法》HJ 1262-2022	10 (无量纲)	--
噪声	环境噪声	《声环境质量标准》GB 3096-2008	/	多功能声级计/AWA5688

五、监测点位示意图及现场采样照片

5.1 监测点位示意图




5.2 现场采样照片



== 报告结束 ==

附件 10 工程师现场勘查照片



## 无条件主动搬迁承诺书

广州空港经济区管理委员会：

我司在此郑重承诺以下事项：

1.我单位将严格按照环保法律法规的要求和排污许可管理的要求，达标排放污染物、规范运行管理、运行维护污染防治设施、开展自行监测、进行台账记录并按时提交执行报告、及时公开信息；

2.我单位对于附近居民合理的环保投诉，将立即采取措施改正，并将整改后的情况及时报告给环境保护主管部门；

3.我单位将配合环境保护主管部门监管和社会公众监督，如有违法违规行为，将积极配合调查，并依法接受处罚；

4.当我单位对周边居民的合理环保投诉无法解决时，我单位承诺无条件主动搬迁。

特此承诺。

承诺人：广州合创塑料模具

2025 年